

## СОДЕРЖАНИЕ

<b>Введение .....</b>	<b>3</b>
<b>Раздел 1. Сведения о естественном движении населения Брянской области ...</b>	<b>4</b>
Таблица 1.1.    Сведения о естественном движении населения .....	5
<b>Раздел 2. Заболеваемость населения Брянской области.....</b>	<b>6</b>
Таблица 2.1.    Сведения об общей заболеваемости .....	8
Таблица 2.1.1    Сведения об общей заболеваемости сельского населения...	11
Таблица 2.2.    Сведения о первичной заболеваемости .....	14
Таблица 2.2.1    Сведения о первичной заболеваемости сельского населения.....	17
Таблица 2.3.    Социально значимая заболеваемость .....	20
Диаграмма 2.1.    Первичная заболеваемость активным туберкулезом на 100 тысяч населения в разрезе территорий.....	22
Диаграмма 2.2.    Первичная заболеваемость злокачественными новообразованиями на 100 тысяч населения в разрезе территорий.....	23
<b>Раздел 3. Сведения о штатах и физических лицах медицинских организаций Брянской области .....</b>	<b>25</b>
Таблица 3.1.    Сведения о штатах и кадрах в медицинских организациях....	27
Таблица 3.2.    Сведения о врачебных кадрах в медицинских организациях.	30
Таблица 3.3.    Сведения о врачебных кадрах участковой службы первичного звена в медицинских организациях.....	33
Таблица 3.4.    Сведения о средних медицинских работниках в медицинских организациях Брянской области.....	37
Таблица 3.5.    Сведения о среднем медицинском персонале участковой службы первичного звена.....	40
Таблица 3.6.    Сведения о младшем персонале в медицинских организациях.....	44
Таблица 3.7.    Сведения о прочем персонале в медицинских организациях	47
<b>Раздел 4. Амбулаторно-поликлиническая помощь .....</b>	<b>50</b>
Таблица 4.1.    Сведения о деятельности амбулаторно-поликлинических медицинских организаций Брянской области.....	51
Таблица 4.2.    Сведения о числе врачебных посещений на одного жителя в медицинских организациях Брянской области .....	54
Таблица 4.3.    Профилактическая работа амбулаторно-поликлинических медицинских организаций Брянской области.....	55
Таблица 4.4.    Профилактическая работа амбулаторно-поликлинических медицинских организаций Брянской области.....	57
Диаграмма 4.1.    Число врачебных посещений на одного жителя в медицинских организациях Брянской области.....	59
<b>Раздел 5. Анализ эффективности использования коечного фонда .....</b>	<b>60</b>
Таблица 5.1.    Сведения о работе стационара круглосуточного пребывания в медицинских организациях Брянской области .....	61
Таблица 5.2.    Показатели работы стационара круглосуточного пребывания в медицинских организациях Брянской области.....	63
Таблица 5.3.    Изменения в коечном фонде в медицинских организациях Брянской области .....	65
Таблица 5.4.    Сведения о работе регионального сосудистого центра и первичных сосудистых отделений в медицинских организациях Брянской области.....	68
Таблица 5.5.    Сведения о работе межмуниципальных центров (отделений) в медицинских организациях Брянской области.....	68

<b>Раздел 6. Стационарозамещающая помощь.....</b>	<b>69</b>
Таблица 6.1.    Сведения о работе дневных стационаров и стационаров на дому в медицинских организациях Брянской области....	70
Таблица 6.2.    Показатели работы дневных стационаров в медицинских организациях Брянской области.....	72
Таблица 6.3.    Сведения о работе дневных стационаров в составе больничных медицинских организаций Брянской области.....	74
Таблица 6.4.    Показатели работы дневных стационаров в составе больничных медицинских организаций Брянской области.....	76
Таблица 6.5.    Сведения о работе дневных стационаров в составе амбулаторно-поликлинических медицинских организаций Брянской области.....	78
Таблица 6.6.    Показатели работы дневных стационаров в составе амбулаторно-поликлинических медицинских организаций Брянской области.....	80
<b>Раздел 7. Хирургическая работа стационаров .....</b>	<b>82</b>
Таблица 7.1.    Сведения о хирургической работе стационаров в медицинских организациях Брянской области.....	83
Таблица 7.2.    Сведения о послеоперационной больничной летальности и доставленных по экстренной хирургической помощи в стационары медицинских организаций Брянской области.....	85
<b>Раздел 8. Анализ больничной летальности .....</b>	<b>87</b>
Таблица 8.1.    Сведения о летальности в стационарах медицинских организаций Брянской области.....	88
<b>Раздел 9. Анализ работы службы охраны здоровья матери и ребенка .....</b>	<b>90</b>
Таблица 9.1.    Сведения о деятельности акушерско-гинекологической службы в медицинских организациях Брянской области.....	91
Таблица 9.2.    Сведения о прерывании беременности в медицинских организациях Брянской области.....	93
<b>Раздел 10. Сведения о деятельности станций и отделений скорой медицинской помощи.....</b>	<b>94</b>
Таблица 10.1.    Сведения о штатах и кадрах станций и отделений скорой медицинской помощи.....	95
Таблица 10.2.    Сведения о врачебных кадрах станций и отделений скорой медицинской помощи .....	96
Таблица 10.3.    Сведения о штатах и кадрах среднего медицинского персонала станций и отделений скорой медицинской помощи.....	97
Таблица 10.4.    Сведения о штатах и кадрах среднего медицинского персонала станций и отделений скорой медицинской помощи, оказывающих населению скорую помощь.....	98
Таблица 10.5.    Сведения о деятельности станций и отделений скорой медицинской помощи.....	99
<b>Раздел 11. Сведения о фельдшерско-акушерских пунктах и фельдшерских пунктах.....</b>	<b>100</b>
Таблица 11.1.    Сведения о фельдшерско-акушерских пунктах и фельдшерских пунктах.....	101
Таблица 11.2.    Сведения о штатах и кадрах фельдшерско-акушерских пунктов и фельдшерских пунктов.....	102
Таблица 11.3.    Сведения о штатах и кадрах среднего медицинского персонала фельдшерско-акушерских пунктов и фельдшерских пунктов.....	103
<b>Анализ основных показателей состояния здоровья населения и деятельности медицинских организаций Брянской области.....</b>	<b>104</b>

## Введение

В соответствии с приказом департамента здравоохранения Брянской области № 409 от 12.10.1998 года, в целях повышения оперативности и качества принимаемых решений и координации деятельности учреждений системы здравоохранения, контроля выполнения приказов, постановлений и решений директивных органов с 1 января 1999 года в Брянской области введена в действие система ежеквартальной оперативной информации (ЕОИ) о состоянии здоровья населения и деятельности учреждений здравоохранения области. В связи с изменением форм государственной медико-статистической отчетности, в целях повышения актуальности ЕОИ, а также для получения комплексного представления о функционировании МО Брянской области были внесены изменения и дополнения в 1999, 2001, 2003, 2004, 2005, 2006, 2007, 2008, 2010, 2011, 2013, 2014 годах.

В настоящем сборнике представлены аналитические материалы, таблицы и диаграммы, характеризующие состояние здоровья населения Брянской области и деятельность медицинских организаций за 12 месяцев 2014 года в сравнении с аналогичным периодом предыдущего года.

Сборник составлен сотрудниками ГАУЗ «Медицинский информационно-аналитический центр» по данным оперативной информации МО Брянской области за 12 месяцев 2014 года. При этом использованы материалы ГАУЗ «Брянский областной онкологический диспансер», ГБУЗ «Брянский областной противотуберкулезный диспансер», ГБУЗ «Брянский областной кожно-венерологический диспансер», ГБУЗ «Брянский областной наркологический диспансер», ГБУЗ «Брянский областной центр по профилактике и борьбе со СПИД», ГАУЗ «Брянская городская станция скорой медицинской помощи», Управления Роспотребнадзора по Брянской области.

При составлении раздела «Сведения о естественном движении населения Брянской области» использованы статистические материалы Брянскстата. При расчете показателей использованы сведения о численности населения по состоянию на 01.01.2014 г.

Сведения о кадрах представлены по всем МО области. Отражены данные о штатах и кадрах учреждений, оказывающих первичную медико-санитарную помощь (сведения об участковых терапевтах, участковых педиатрах, врачах общей практики и медицинских сестрах, работающих с ними), скорую медицинскую помощь, а также о фельдшерско-акушерских пунктах.

Издание предназначено для организаторов здравоохранения и главных специалистов департамента здравоохранения.

Представленный анализ по разделам, указанным в брошюре, касается только тех сведений, которые содержатся в ЕОИ, и не претендует на полноту информации по данным вопросам.

## Раздел 1

### Сведения о естественном движении населения Брянской области

Демографическая ситуация в области характеризуется следующими процессами изменения численности, состава и воспроизводства населения.

Показатель рождаемости в области за 2014 год составил 11,0 на 1000 населения, что на 0,9% ниже показателя за аналогичный период 2013 года (11,1).

Уровень рождаемости превышает среднеобластной показатель в четырнадцати территориях.

Наиболее высокий уровень рождаемости (на 1000 населения) в следующих районах:

– Гордеевском	– 18,0;	– Дятьковском	– 14,5;
– Навлинском	– 16,6;	– Злынковском	– 14,5;
– Красногорском	– 16,5;	– Клинцовском	– 13,8;
– Погарском	– 16,0;	– Климовском	– 13,3.

Наиболее низкая рождаемость в районах:

– г. Фокино	– 4,6;	– Жуковском	– 8,6;
– Мглинском	– 7,5;	– Унечском	– 9,2;
– Клетнянском	– 8,3;	– Севском	– 9,3;
– Суражском	– 8,3;	– Дубровском	– 9,4.

Показатель общей смертности за 2014 год составил 16,0 на 1000 населения, что на 0,6% выше показателя за аналогичный период 2013 года (15,9).

Наиболее высокие показатели смертности в районах:

– Погарском	– 22,5;	– Злынковском	– 19,2;
– Рогнединском	– 19,8;	– Суражском	– 19,2;
– Климовском	– 19,4;	– Суземском	– 19,0;
– Севском	– 19,3;	– Клинцовском	– 18,8.

Более низкая общая смертность населения в районах области:

– г. Брянске	– 14,2;	– г. Клинцы	– 15,1;
– Брянском	– 14,3;	– Брасовском	– 15,2;
– Дятьковском	– 14,8;	– Клетнянском	– 15,6;
– г. Фокино	– 15,1;	– Выгоничском	– 15,7.

Естественная убыль населения за 2014 год составила –5,0 на 1000 населения, что на 4,2% выше показателя за аналогичный период 2013 года (–4,8).

Показатель младенческой смертности за 2014 год составил 9,2 на 1000 родившихся живыми, за аналогичный период 2013 года – 9,1.

#### Материнская смертность

За 12 месяцев 2014 года зарегистрирован 1 случай материнской смерти в г. Брянске.

Таблица 1.1

**Сведения о естественном движении населения Брянской области  
за 12 месяцев 2014 г.**

№ п/п	Территории (город, район)	Число родившихся	Рождаемость на 1 тыс. нас.	Число умерших всего	Общая смертность на 1 тыс. нас.	Естественный прирост населения		Младенческая смертность		Материнская смертность, абс.
						абс.	на 1 тыс. нас.	абс.	на 1 тыс. родивш. жив.	
1	г. Брянск	4221	9,9	6079	14,2	-1858	-4,3	39	9,2	1
2	г. Клинцы	820	11,8	1049	15,1	-229	-3,3	7	8,5	–
3	г. Сельцо	182	10,7	300	17,6	-118	-6,9	2	11,4	–
4	г. Фокино	61	4,6	201	15,1	-140	-10,5	–	–	–
5	Брасовский	213	10,5	310	15,2	-97	-4,7	–	–	–
6	Брянский	599	10,4	820	14,3	-221	-3,9	4	6,8	–
7	Выгоничский	200	10,0	313	15,7	-113	-5,7	1	5,0	–
8	<b>Гордеевский</b>	199	18,0	185	16,7	14	1,3	2	10,1	–
9	Дубровский	173	9,4	297	16,1	-124	-6,7	3	17,3	–
10	Дятьковский	891	14,5	908	14,8	-17	-0,3	9	10,0	–
11	Жирятинский	73	10,3	126	17,7	-53	-7,4	2	27,4	–
12	Жуковский	303	8,6	617	17,5	-314	-8,9	1	3,3	–
13	<b>Злынковский</b>	177	14,5	235	19,2	-58	-4,7	3	16,9	–
14	Карачевский	358	10,5	579	16,9	-221	-6,4	1	2,6	–
15	Клетнянский	160	8,3	300	15,6	-140	-7,3	2	11,5	–
16	<b>Климовский</b>	374	13,3	543	19,4	-169	-6,1	5	13,4	–
17	<b>Клинцовский</b>	260	13,8	355	18,8	-95	-5,0	3	11,5	–
18	Комаричский	224	12,9	278	16,1	-54	-3,2	3	13,4	–
19	<b>Красногорский</b>	206	16,5	221	17,7	-15	-1,2	–	–	–
20	Мглинский	138	7,5	302	16,5	-164	-9,0	2	14,5	–
21	Навлинский	457	16,6	488	17,7	-31	-1,1	8	18,0	–
22	<b>Новозыбковский</b>	691	13,2	832	15,9	-141	-2,7	7	10,1	–
23	Погарский	418	16,0	586	22,5	-168	-6,5	–	–	–
24	Почепский	397	9,9	723	18,1	-326	-8,2	4	10,1	–
25	Рогнединский	81	12,0	134	19,8	-53	-7,8	–	–	–
26	Севский	147	9,3	303	19,3	-156	-10,0	–	–	–
27	Стародубский	490	12,6	695	17,9	-205	-5,3	3	6,1	–
28	Суземский	165	10,4	301	19,0	-136	-8,6	2	12,1	–
29	Суражский	196	8,3	454	19,2	-258	-10,9	3	14,9	–
30	Трубчевский	401	11,3	647	18,2	-246	-6,9	5	12,4	–
31	Унечский	343	9,2	656	17,6	-313	-8,4	5	14,6	–
<b>В области</b>		<b>13 618</b>	<b>11,0</b>	<b>19837</b>	<b>16,0</b>	<b>-6219</b>	<b>-5,0</b>	<b>126</b>	<b>9,2</b>	<b>1</b>
<b>В области за 12 месяцев 2013 г.</b>		<b>13 855</b>	<b>11,1</b>	<b>19909</b>	<b>15,9</b>	<b>-6054</b>	<b>-4,8</b>	<b>126</b>	<b>9,1</b>	<b>1</b>

## Раздел 2

### Заболеваемость населения

Общая заболеваемость детей (0–14 лет) за 12 месяцев 2014 года снизилась и составила 2371,5 на 1000 детского населения, что на 3,5% ниже показателя за аналогичный период 2013 года (2457,9). Общая заболеваемость детей, проживающих в сельской местности, составила 1728,7, что на 0,3% ниже показателя за 12 месяцев 2013 года (1734,5). Общая заболеваемость детей в ЮЗТ – 3004,8, что на 26,7% выше среднего показателя в области.

Более высокая общая заболеваемость детей зарегистрирована в следующих районах:

– г. Клинцы	– 3995,9;	– Новозыбковском	– 2922,0;
– Клинцовском	– 3173,9;	– Трубчевском	– 2783,4;
– г. Фокино	– 3056,1;	– Почепском	– 2631,0.

Более низкая общая заболеваемость детей в районах:

– Суземском	– 1087,4;	– Жуковском	– 1361,3;
– Комаричском	– 1293,1;	– Рогнединском	– 1515,8.

Общая заболеваемость подростков (15–17 лет) за 12 месяцев 2014 года выросла и составила 2582,9 на 1000 подросткового населения, что на 1,1% выше среднего показателя за аналогичный период 2013 года (2555,1). Общая заболеваемость подростков, проживающих в сельской местности, составила 2435,0, что на 5,8% выше показателя за 12 месяцев 2013 года (2300,6). В ЮЗТ общая заболеваемость подростков – 3454,3, что на 33,7% выше среднего показателя в области.

Более высокая заболеваемость подростков в районах:

– Клинцовском	– 4529,2;	– Брасовском	– 3838,6;
– г. Клинцы	– 3919,9;	– Брянском	– 3765,5.

Более низкая заболеваемость в районах:

– Суземском	– 1311,3;	– Комаричском	– 1761,9;
– г. Брянске	– 1672,4;	– Жирятинском	– 1787,2.

Общая заболеваемость взрослого населения за 12 месяцев 2014 года снизилась и составила 1543,0 на 1000 соответствующего населения, что на 1,1% ниже среднего показателя в области за 12 месяцев 2013 года (1556,2). Общая заболеваемость взрослого сельского населения составила 1251,7, что на 1,0% ниже показателя за 12 месяцев 2013 года (1284,7). В ЮЗТ заболеваемость взрослых – 2195,9, что на 42,3% выше среднеобластного показателя.

Более высокая общая заболеваемость взрослых в районах:

– Клинцовском	– 3047,0;	– Новозыбковском	– 2053,9;
– г. Клинцы	– 2441,6;	– Погарском	– 2036,9.

Более низкая заболеваемость в районах:

– Дубровском	– 991,6;	– Жуковском	– 1076,2;
– Брянском	– 1062,2;	– Выгоничском	– 1162,1.

Первичная заболеваемость детей за 12 месяцев 2014 года составила 1904,1 на 1000 детского населения, что на 4,7% ниже показателя за аналогичный период 2013 года (1998,9); подростков – 1742,6, что на 0,5% ниже показателя за 12 месяцев 2013 года (1750,7); взрослых – 591,5, что на 4,3% ниже показателя за 12 месяцев 2013 года (618,0).

Первичная заболеваемость сельского населения детей за 12 месяцев 2014 года составила 1393,9, что на 1,3% ниже показателя за 12 месяцев 2013 года (1411,7); подростков – 1654,6, что на 4,5% выше показателя предыдущего года (1584,0); взрослых – 460,2 на 1000 соответствующего населения, что на 7,3% ниже аналогичного показателя 2013 года (496,5).



За 12 месяцев 2014 года случаев дифтерии в области не зарегистрировано.

Заболеваемость вирусным гепатитом «В»: зарегистрировано 13 случаев у взрослых, у детей случаев вирусного гепатита «В» не было. В сравнении с аналогичным периодом 2013 года количество случаев уменьшилось на 8. Из 13 случаев вирусного гепатита «В» 8 случаев в г. Брянске, по 1 случаю зарегистрировано в Выгоничском, Жуковском, Комаричском, Клинцовском и Навлинском районах.

За 12 месяцев 2014 года в области зарегистрировано впервые в жизни активного туберкулеза 796 случаев, что составило 64,1 на 100 тысяч населения – на 7,2% ниже аналогичного показателя 2013 года (69,1).

Выявляемость туберкулеза при профилактических осмотрах составила 61,3% (12 мес. 2013 г. – 55,9%). Зарегистрировано 25 случаев запущенных форм активного туберкулеза (12 мес. 2013 г. – 7 случаев), что составило 3,1% от всех случаев активного туберкулеза.

Более высокая первичная заболеваемость активным туберкулезом в районах:

– Клинцовском	– 155,9;	– Гордеевском	– 106,9;
– Мглинском	– 114,4;	– Выгоничском	– 100,4.

Более низкая первичная заболеваемость активным туберкулезом в районах:

– Красногорском	– 31,7;	– Жирятинском	– 42,0;
– Дятьковском	– 39,0;	– Злынковском	– 48,7.

За 12 месяцев 2014 года впервые зарегистрировано 5865 человек с диагнозом злокачественного новообразования, что на 117 случаев больше, чем за аналогичный период предыдущего года (5748).

Первичная заболеваемость злокачественными новообразованиями составила 472,0 на 100 тысяч населения, что на 2,9% выше показателя за 12 месяцев 2013 года (458,5).

Более высокая заболеваемость злокачественными новообразованиями в районах:

– Рогнединском	– 647,1;	– Погарском	– 534,4;
– г. Фокино	– 585,0;	– Карачевском	– 531,6.

Запущенность случаев злокачественных новообразований составила 24,8% (12 мес. 2013 г. – 23,9%).

Первичная заболеваемость хроническим алкоголизмом за 12 месяцев 2014 года составила 88,3 на 100 тысяч населения, что на 8,6% ниже показателя за 12 месяцев 2013 года (96,6).

Зарегистрировано 183 впервые выявленных случая наркомании, что составило 14,7 на 100 тысяч населения, в сравнении с аналогичным показателем за 2013 год (12,8), отмечается увеличение выявляемости на 14,8%.

Выявлено 2 случая токсикомании за 12 месяцев 2014 года (12 мес. 2013 г. – 1).

За 12 месяцев 2014 года зарегистрировано всего инфекций, передаваемых половым путем – 2135 случаев, что составило 171,8 на 100 тысяч населения. В том числе выявлено 270 случаев сифилиса, что составило 21,7 на 100 тысяч населения (12 мес. 2013 г. – 17,9). Активно выявлено 73,7% от всех случаев (12 мес. 2013 г. – 78,1%).

На учете в ГБУЗ «Брянский областной центр по профилактике и борьбе со СПИД» состоит 1514 пациентов с ВИЧ-инфекцией, что составило 121,8 на 100 тысяч населения.

За 12 месяцев 2014 года впервые в жизни зарегистрировано 198 случаев ВИЧ-инфекции, что составило 15,9 на 100 тысяч населения, показатель за аналогичный период 2013 года – 16,0.

Больных СПИДом состоит на диспансерном учете 131 человек, что составило 10,5 на 100 тыс. населения области.

**Сведения об общей заболеваемости населения Брянской области  
за 2014 год**

№ п/п	Медицинские организации	Общее число зарегистрированных заболеваний					
		Дети (0–14 лет)		Подростки (15–17 лет)		Взрослые (18 лет и старше)	
		абс.	на 1 тыс. нас.	абс.	на 1 тыс. нас.	абс.	на 1 тыс. нас.
1	г. Брянск	141 634	2431,8	18 803	1672,4	480 439	1342,5
1.1	Брянская городская больница № 1	–	–	–	–	31 559	–
1.2	Брянская городская больница № 2	20 634	–	4771	–	66 517	–
1.3	Брянская городская больница № 4	–	–	–	–	–	–
1.4	Брянская городская больница № 8	1591	–	374	–	9036	–
1.5	Брянская городская детская больница № 1	46 230	–	5365	–	–	–
1.6	Брянская городская детская больница № 2	–	–	–	–	–	–
1.7	Брянская городская поликлиника № 1	–	–	–	–	105 137	–
1.8	Брянская городская поликлиника № 4	–	–	–	–	114 330	–
1.9	Брянская городская поликлиника № 5	21 596	–	3455	–	47 487	–
1.10	Брянская городская поликлиника № 6	–	–	–	–	14 234	–
1.11	Брянская городская поликлиника № 7	–	–	–	–	27 634	–
1.12	Брянская городская поликлиника № 9	–	–	–	–	60 219	–
1.13	Брянская городская детская поликлиника № 2	48 625	–	4235	–	–	–
1.14	Брянская городская стоматологическая поликлиника № 3	161	–	41	–	1098	–
1.15	Брянская городская стоматологическая поликлиника № 4	1648	–	562	–	3188	–
1.16	Брянская городская детская стоматологическая поликлиника № 1	1149	–	–	–	–	–
1.17	Брянская ГССМП	–	–	–	–	–	–
2	г. Клины	46 480	3995,9	9882	3919,9	135 360	2441,6
2.1	Клинцовская ЦГБ	41 458	–	9373	–	95 761	–
2.2	Клинцовская ОГДБ	–	–	–	–	–	–
2.3	Клинцовский РД	352	–	197	–	33 242	–
2.4	Клинцовская СП	4670	–	312	–	6357	–
2.5	Клинцовская ГССМП	–	–	–	–	–	–
3	Сельцовская ГБ	6045	2317,9	1614	3334,7	24 927	1774,4
4	Фокинская ГБ	5122	3056,1	774	1892,4	15 180	1349,6
5	Брасовская ЦРБ	5113	1661,7	2046	3838,6	22 999	1360,6
6	Брянская ЦРБ	18 110	2010,4	5283	3765,5	49 789	1062,2
7	Выгоничская ЦРБ	5799	2225,2	1422	2633,3	19 496	1162,1
8	Гордеевская ЦРБ	4048	2077,0	1236	2992,7	16 621	1875,7
9	Дубровская ЦРБ	4988	1835,2	960	1943,3	15 277	991,6
10	Дятьковская ЦРБ	23 955	1978,0	4696	3029,7	62 634	1309,1
11	Жирятинская ЦРБ	1709	1717,6	336	1787,2	7041	1182,8
12	Жуковская ЦРБ	7245	1361,3	1986	2264,5	31 471	1076,2
13	Злынковская ЦРБ	4850	2176,8	913	2271,1	13 475	1391,3
14	Карачевская ЦРБ	9029	1788,3	1778	2155,2	34 805	1219,2
15	Клетнянская ЦРБ	6295	2063,9	1245	2431,6	23 880	1519,4



Таблица 2.1 (продолжение)

№ п/п	Медицинские организации	Общее число зарегистрированных заболеваний					
		Дети (0–14 лет)		Подростки (15–17 лет)		Взрослые (18 лет и старше)	
		абс.	на 1 тыс. нас.	абс.	на 1 тыс. нас.	абс.	на 1 тыс. нас.
16	Климовская ЦРБ	8708	1843,4	2018	2349,2	45 363	1991,7
17	Клинцовская ЦРБ	10 020	3173,9	2559	4529,2	47 307	3047,0
18	Комаричская ЦРБ	3746	1293,1	925	1761,9	18 646	1340,1
19	Красногорская ЦРБ	4064	1956,7	877	2170,8	16 675	1642,5
20	Мглинская ЦРБ	5258	1940,2	1225	2086,9	19 163	1272,6
21	Навлинская ЦРБ	8354	1728,9	1999	2876,3	38 786	1747,0
22	Новозыбковский район	26 283	2922,0	5987	3670,8	85 837	2053,9
22.1	Новозыбковская ЦРБ	22 985	–	5085	–	79 423	–
22.2	Новозыбковская СП	3298	–	902	–	6414	–
23	Погарский район	9436	2141,1	1947	2461,4	43 155	2036,9
23.1	Погарская ЦРБ	8439	–	1756	–	36 855	–
23.2	Юдиновская УБ	997	–	191	–	6300	–
24	Почепская ЦРБ	16 149	2631,0	3644	3262,3	48 878	1474,9
25	Рогнединская ЦРБ	1484	1515,8	312	1890,9	6974	1233,0
26	Севская ЦРБ	4324	1809,2	1335	3034,1	19 790	1510,7
27	Стародубская ЦРБ	13 620	2160,9	2624	2381,1	42 740	1350,1
28	Суземская ЦРБ	2489	1087,4	594	1311,3	20 304	1542,9
29	Суражская ЦРБ	6570	1829,6	1714	2223,1	29 564	1537,9
30	Трубчевская ЦРБ	14 460	2783,4	3789	3646,8	35 990	1220,3
31	Унечская ЦРБ	11 079	1926,8	2808	2498,2	41 323	1342,8
32	Брянская областная больница №1	–	–	–	–	–	–
33	Брянская областная детская больница	–	–	–	–	–	–
34	Брянская областная инфекционная больница	–	–	–	–	–	–
35	Брянская областная психиатрическая больница №1	2506	–	108	–	3460	–
36	Брянская областная психиатрическая больница №3	–	–	–	–	–	–
37	Брянская областная туберкулезная больница	–	–	–	–	–	–
38	Брянский областной противотуберкулезный диспансер	109	–	24	–	375	–
39	Брянский областной кардиологический диспансер	–	–	–	–	–	–
40	Брянский областной онкологический диспансер	–	–	–	–	–	–
41	Брянский областной кожвендиспансер	7549	–	1727	–	25 064	–
42	Брянский областной центр планирования семьи и репродукции (Здоровая семья)	–	–	–	–	–	–
43	Брянский областной наркодиспансер	7	–	172	–	13 286	–
44	Областной наркодиспансер № 2	–	–	–	–	–	–
45	Брянский областной госпиталь для ветеранов войн	–	–	–	–	–	–
46	Брянский областной лечебно- физкультурный диспансер	189	–	125	–	77	–
47	Областная стоматологическая поликлиника	–	–	–	–	8123	–
48	Брянский клинико-диагностический центр	–	–	–	–	–	–

Таблица 2.1 (продолжение)

№ п/п	Медицинские организации	Общее число зарегистрированных заболеваний					
		Дети (0–14 лет)		Подростки (15–17 лет)		Взрослые (18 лет и старше)	
		абс.	на 1 тыс. нас.	абс.	на 1 тыс. нас.	абс.	на 1 тыс. нас.
49	Брянский консультативно-диагностический центр	–	–	–	–	–	–
50	Брянский областной центр по профилактике и борьбе со СПИД	698	–	43	–	8405	–
51	Медицинский центр г. Жуковки	–	–	–	–	–	–
52	Брянский территориальный центр медицины катастроф	–	–	–	–	–	–
53	Брянское областное бюро судебно-медицинской экспертизы	–	–	–	–	–	–
54	Жуковский областной детский туберкулезный санаторий	–	–	–	–	–	–
55	Белобережский детский санаторий	–	–	–	–	–	–
56	Санаторий «Домашово» для детей с родителями	–	–	–	–	–	–
57	Карачевский специализированный дом ребенка	–	–	–	–	–	–
58	Клинцовский дом ребенка	–	–	–	–	–	–
59	Брянский областной медицинский центр мобилизационных резервов «Резерв»	–	–	–	–	–	–
60	Брянский центр контроля качества и сертификации лекарственных средств	–	–	–	–	–	–
61	Медицинский информационно-аналитический центр	–	–	–	–	–	–
62	Брянская областная станция переливания крови	–	–	–	–	–	–
63	Центр медицинской профилактики	–	–	–	–	–	–
<b>В области</b>		<b>447 524</b>	<b>2371,5</b>	<b>89 530</b>	<b>2582,9</b>	<b>1 572 679</b>	<b>1543,0</b>
<b>в т. ч. в ЮЗТ</b>		<b>104 453</b>	<b>3004,8</b>	<b>23 472</b>	<b>3454,3</b>	<b>360 638</b>	<b>2195,9</b>
<b>За 2013 г.</b>							
<b>В области</b>		<b>459 346</b>	<b>2457,9</b>	<b>94 463</b>	<b>2555,1</b>	<b>1 602 574</b>	<b>1556,2</b>
<b>в т. ч. в ЮЗТ</b>		<b>104 843</b>	<b>3115,5</b>	<b>24 380</b>	<b>3440,6</b>	<b>378 288</b>	<b>2289,7</b>

Таблица 2.1.1

**Сведения об общей заболеваемости сельского населения Брянской области  
за 2014 год**

№ п/п	Медицинские организации	Общее число зарегистрированных заболеваний					
		Дети (0–14 лет)		Подростки (15–17 лет)		Взрослые (18 лет и старше)	
		абс.	на 1 тыс. нас.	абс.	на 1 тыс. нас.	абс.	на 1 тыс. нас.
1	г. Брянск	972	–	218	–	386	–
1.1	Брянская городская больница № 1	–	–	–	–	–	–
1.2	Брянская городская больница № 2	–	–	–	–	386	–
1.3	Брянская городская больница № 4	–	–	–	–	–	–
1.4	Брянская городская больница № 8	–	–	–	–	–	–
1.5	Брянская городская детская больница № 1	29	–	12	–	–	–
1.6	Брянская городская детская больница № 2	–	–	–	–	–	–
1.7	Брянская городская поликлиника № 1	–	–	–	–	–	–
1.8	Брянская городская поликлиника № 4	–	–	–	–	–	–
1.9	Брянская городская поликлиника № 5	–	–	–	–	–	–
1.10	Брянская городская поликлиника № 6	–	–	–	–	–	–
1.11	Брянская городская поликлиника № 7	–	–	–	–	–	–
1.12	Брянская городская поликлиника № 9	–	–	–	–	–	–
1.13	Брянская городская детская поликлиника № 2	943	–	206	–	–	–
1.14	Брянская городская стоматологиче- ская поликлиника № 3	–	–	–	–	–	–
1.15	Брянская городская стоматологиче- ская поликлиника № 4	–	–	–	–	–	–
1.16	Брянская городская детская стомато- логическая поликлиника № 1	–	–	–	–	–	–
1.17	Брянская ГССМП	–	–	–	–	–	–
2	г. Клинцы	122	69,9	155	232,7	3327	632,1
2.1	Клинцовская ЦГБ	87	–	92	–	2335	–
2.2	Клинцовская ОГДБ	–	–	–	–	–	–
2.3	Клинцовский РД	35	–	63	–	992	–
2.4	Клинцовская СП	–	–	–	–	–	–
2.5	Клинцовская ГССМП	–	–	–	–	–	–
3	Сельцовская ГБ	385	–	143	–	2553	–
4	Фокинская ГБ	591	–	117	–	1545	–
5	Брасовская ЦРБ	1896	1230,4	819	3356,6	8352	925,3
6	Брянская ЦРБ	18110	2010,4	5283	3765,5	49 789	1062,2
7	Выгоничская ЦРБ	3708	2039,6	981	2352,5	13 438	1049,6
8	<b>Гордеевская ЦРБ</b>	4048	2077,0	1236	2992,7	16 621	1875,7
9	Дубровская ЦРБ	2548	1665,4	446	1645,8	7344	808,5
10	Дятьковская ЦРБ	3617	1069,2	887	3112,3	9827	1272,3
11	Жирятинская ЦРБ	1709	1717,6	336	1787,2	7041	1182,8
12	Жуковская ЦРБ	3020	1116,5	644	1515,3	12 415	831,3
13	<b>Злынковская ЦРБ</b>	1249	1727,5	342	2803,3	4812	1416,5
14	Карачевская ЦРБ	2570	1161,3	600	1626,0	11 634	883,2
15	Клетнянская ЦРБ	1061	1276,8	392	2347,3	7658	1437,0

Таблица 2.1.1 (продолжение)

№ п/п	Медицинские организации	Общее число зарегистрированных заболеваний					
		Дети (0–14 лет)		Подростки (15–17 лет)		Взрослые (18 лет и старше)	
		абс.	на 1 тыс. нас.	абс.	на 1 тыс. нас.	абс.	на 1 тыс. нас.
16	Климовская ЦРБ	2700	1242,0	834	1908,5	19 663	1614,0
17	Клинцовская ЦРБ	7113	2253,1	2113	3739,8	26 024	1676,2
18	Комаричская ЦРБ	1328	965,1	394	1432,7	9039	1166,3
19	Красногорская ЦРБ	1871	1694,7	407	1710,1	8642	1578,4
20	Мглинская ЦРБ	2722	1934,6	702	2207,5	8255	943,1
21	Навлинская ЦРБ	1823	1093,6	630	2423,1	11 719	1266,6
22	Новozyбковский район	4423	2124,4	572	1682,4	18 542	2010,2
22.1	Новozyбковская ЦРБ	4423	–	572	–	18 542	–
22.2	Новozyбковская СП	–	–	–	–	–	–
23	Погарский район	4874	1546,3	1054	2129,3	24 186	1787,8
23.1	Погарская ЦРБ	3877	–	863	–	17 886	–
23.2	Юдиновская УБ	997	–	191	–	6300	–
24	Почепская ЦРБ	8113	2500,9	1762	2823,7	25 971	1358,7
25	Рогнединская ЦРБ	382	724,9	83	988,1	2719	862,6
26	Севская ЦРБ	1187	954,2	418	1857,8	10 155	1348,6
27	Стародубская ЦРБ	6306	2047,4	1326	2278,4	16 793	1017,5
28	Суземская ЦРБ	643	1080,7	151	1086,3	6270	1423,7
29	Суражская ЦРБ	2330	1274,6	691	1877,7	12 759	1250,4
30	Трубчевская ЦРБ	7836	3210,2	1475	3520,3	13 867	1082,9
31	Унечская ЦРБ	3351	1742,6	856	2252,6	12 509	1202,9
32	Брянская областная больница №1	–	–	–	–	–	–
33	Брянская областная детская больница	–	–	–	–	–	–
34	Брянская областная инфекционная больница	–	–	–	–	–	–
35	Брянская областная психиатрическая больница № 1	–	–	19	–	195	–
36	Брянская областная психиатрическая больница №3	–	–	–	–	–	–
37	Брянская областная туберкулезная больница	–	–	–	–	–	–
38	Брянский областной противотуберкулезный диспансер	–	–	–	–	–	–
39	Брянский областной кардиологический диспансер	–	–	–	–	–	–
40	Брянский областной онкологический диспансер	–	–	–	–	–	–
41	Брянский областной кожвендиспансер	–	–	–	–	–	–
42	Брянский областной центр планиро- вания семьи и репродукции (Здоровая семья)	–	–	–	–	–	–
43	Брянский областной наркодиспансер	–	–	–	–	–	–
44	Областной наркодиспансер № 2	–	–	–	–	–	–
45	Брянский областной госпиталь для ветеранов воинов	–	–	–	–	–	–
46	Брянский областной врачебно- физкультурный диспансер	–	–	–	–	–	–

Таблица 2.1.1 (продолжение)

№ п/п	Медицинские организации	Общее число зарегистрированных заболеваний					
		Дети (0–14 лет)		Подростки (15–17 лет)		Взрослые (18 лет и старше)	
		абс.	на 1 тыс. нас.	абс.	на 1 тыс. нас.	абс.	на 1 тыс. нас.
47	Областная стоматологическая поликлиника	–	–	–	–	–	–
48	Брянский клинико-диагностический центр	–	–	–	–	–	–
49	Брянский консультативно- диагностический центр	–	–	–	–	–	–
50	Брянский областной центр по профи- лактике и борьбе со СПИД	147	–	15	–	1770	–
51	Медицинский центр г. Жуковки	–	–	–	–	–	–
52	Брянский территориальный центр медицины катастроф	–	–	–	–	–	–
53	Брянское областное бюро судебно- медицинской экспертизы	–	–	–	–	–	–
54	Жуковский областной детский туберкулезный санаторий	–	–	–	–	–	–
55	Белобережский детский санаторий	–	–	–	–	–	–
56	Санаторий «Домашово» для детей с родителями	–	–	–	–	–	–
57	Карачевский специализированный дом ребенка	–	–	–	–	–	–
58	Клинцовский дом ребенка	–	–	–	–	–	–
59	Брянский областной медицинский центр мобилизационных резервов «Резерв»	–	–	–	–	–	–
60	Брянский центр контроля качества и сертификации лекарственных средств	–	–	–	–	–	–
61	Медицинский информационно- аналитический центр	–	–	–	–	–	–
62	Брянская областная станция переливания крови	–	–	–	–	–	–
63	Центр медицинской профилактики	–	–	–	–	–	–
<b>В области</b>		<b>102 755</b>	<b>1728,7</b>	<b>26 101</b>	<b>2435,0</b>	<b>385 820</b>	<b>1251,7</b>
<b>в т. ч. в ЮЗТ</b>		<b>21 526</b>	<b>1664,3</b>	<b>5659</b>	<b>2034,9</b>	<b>97 631</b>	<b>1629,1</b>
<b>За 2013 год</b>							
<b>В области</b>		<b>102 808</b>	<b>1734,5</b>	<b>26 751</b>	<b>2300,6</b>	<b>402 823</b>	<b>1284,7</b>
<b>в т. ч. в ЮЗТ</b>		<b>22 902</b>	<b>1783,8</b>	<b>6738</b>	<b>2420,3</b>	<b>111 354</b>	<b>1819,7</b>

**Сведения о первичной заболеваемости населения Брянской области  
за 2014 год**

№ п/п	Медицинские организации	Зарегистрировано заболеваний впервые в жизни					
		Дети (0–14 лет)		Подростки (15–17 лет)		Взрослые (18 лет и старше)	
		абс.	на 1 тыс. нас.	абс.	на 1 тыс. нас.	абс.	на 1 тыс. нас.
1	г. Брянск	123 824	2126,0	13 628	1212,1	185 115	517,3
1.1	Брянская городская больница № 1	–	–	–	–	8451	–
1.2	Брянская городская больница № 2	17 307	–	3658	–	24 569	–
1.3	Брянская городская больница № 4	–	–	–	–	–	–
1.4	Брянская городская больница № 8	1455	–	299	–	3803	–
1.5	Брянская городская детская больница № 1	41 633	–	3876	–	–	–
1.6	Брянская городская детская больница № 2	–	–	–	–	–	–
1.7	Брянская городская поликлиника № 1	–	–	–	–	40 608	–
1.8	Брянская городская поликлиника № 4	–	–	–	–	49 983	–
1.9	Брянская городская поликлиника № 5	17 875	–	2589	–	18 415	–
1.10	Брянская городская поликлиника № 6	–	–	–	–	4666	–
1.11	Брянская городская поликлиника № 7	–	–	–	–	12 901	–
1.12	Брянская городская поликлиника № 9	–	–	–	–	18 457	–
1.13	Брянская городская детская поликлиника № 2	43 098	–	2603	–	–	–
1.14	Брянская городская стоматологическая поликлиника №3	161	–	41	–	1098	–
1.15	Брянская городская стоматологическая поликлиника № 4	1648	–	562	–	2164	–
1.16	Брянская городская детская стомато- логическая поликлиника № 1	647	–	–	–	–	–
1.17	Брянская ГССМП	–	–	–	–	–	–
2	г. Клинцы	26 123	2245,8	5714	2266,6	38 322	691,2
2.1	Клинцовская ЦГБ	21 122	–	5274	–	23 814	–
2.2	Клинцовская ОГДБ	–	–	–	–	–	–
2.3	Клинцовский РД	331	–	128	–	8151	–
2.4	Клинцовская СП	4670	–	312	–	6357	–
2.5	Клинцовская ГССМП	–	–	–	–	–	–
3	Сельцовская ГБ	4883	1872,3	1122	2318,2	7953	566,1
4	Фокинская ГБ	4407	2629,5	388	948,7	6466	574,9
5	Брасовская ЦРБ	4018	1305,8	1505	2823,6	7926	468,9
6	Брянская ЦРБ	13 889	1541,9	4058	2892,4	20 059	427,9
7	Выгоничская ЦРБ	4648	1783,6	992	1837,0	6558	390,9
8	Гордеевская ЦРБ	3167	1624,9	782	1893,5	5354	604,2
9	Дубровская ЦРБ	4151	1527,2	596	1206,5	6930	449,8
10	Дятьковская ЦРБ	17 968	1483,6	2921	1884,5	22 918	479,0
11	Жирятинская ЦРБ	1526	1533,7	247	1313,8	3193	536,4
12	Жуковская ЦРБ	6023	1131,7	1430	1630,6	9541	326,3
13	Злынковская ЦРБ	3948	1772,0	562	1398,0	4809	496,5
14	Карачевская ЦРБ	7704	1525,8	1137	1378,2	12 606	441,6



Таблица 2.2 (продолжение)

№ п/п	Медицинские организации	Зарегистрировано заболеваний впервые в жизни					
		Дети (0–14 лет)		Подростки (15–17 лет)		Взрослые (18 лет и старше)	
		абс.	на 1 тыс. нас.	абс.	на 1 тыс. нас.	абс.	на 1 тыс. нас.
15	Клетнянская ЦРБ	5041	1652,8	952	1859,4	10 589	673,7
16	<b>Климовская ЦРБ</b>	6840	1447,9	1162	1352,7	15 691	688,9
17	<b>Клинцовская ЦРБ</b>	8853	2804,2	1912	3384,1	23 109	1488,4
18	Комаричская ЦРБ	2978	1028,0	480	914,3	5345	384,1
19	<b>Красногорская ЦРБ</b>	3564	1715,9	598	1480,2	8109	798,8
20	Мглинская ЦРБ	4613	1702,2	1089	1855,2	6988	464,1
21	Навлинская ЦРБ	6996	1447,8	1329	1912,2	14 344	646,1
22	<b>Новозыбковский район</b>	20 625	2292,9	3696	2266,1	36 068	863,0
22.1	Новозыбковская ЦРБ	17 368	–	2797	–	29 721	–
22.2	Новозыбковская СП	3257	–	899	–	6347	–
23	Погарский район	7558	1715,0	955	1207,3	14 283	674,1
23.1	Погарская ЦРБ	6676	–	783	–	13 085	–
23.2	Юдиновская УБ	882	–	172	–	1198	–
24	Почепская ЦРБ	13 388	2181,2	2294	2053,7	19 811	597,8
25	Рогнединская ЦРБ	1239	1265,6	220	1333,3	2493	440,8
26	Севская ЦРБ	3142	1314,6	682	1550,0	6562	500,9
27	Стародубская ЦРБ	11 071	1756,5	1898	1722,3	23 918	755,6
28	Суземская ЦРБ	1357	592,8	282	622,5	6155	467,7
29	Суражская ЦРБ	5763	1604,8	1315	1705,6	10 732	558,3
30	Трубчевская ЦРБ	13 396	2578,6	3097	2980,8	16 509	559,8
31	Унечская ЦРБ	9106	1583,7	1806	1606,8	14 728	478,6
32	Брянская областная больница №1	–	–	–	–	–	–
33	Брянская областная детская больница	–	–	–	–	–	–
34	Брянская областная инфекционная больница	–	–	–	–	–	–
35	Брянская областная психиатрическая больница № 1	357	–	33	–	84	–
36	Брянская областная психиатрическая больница № 3	–	–	–	–	–	–
37	Брянская областная туберкулезная больница	–	–	–	–	–	–
38	Брянский областной противотуберкулезный диспансер	42	–	8	–	157	–
39	Брянский областной кардиологический диспансер	–	–	–	–	–	–
40	Брянский областной онкологический диспансер	–	–	–	–	–	–
41	Брянский областной кожвендиспансер	6747	–	1351	–	20932	–
42	Брянский областной центр планирования семьи и репродукции (Здоровая семья)	–	–	–	–	–	–
43	Брянский областной наркодиспансер	7	–	65	–	1851	–
44	Областной наркодиспансер № 2	–	–	–	–	–	–
45	Брянский областной госпиталь для ветеранов войн	–	–	–	–	–	–
46	Брянский областной врачебно-физкультурный диспансер	146	–	92	–	49	–
47	Областная стоматологическая поликлиника	–	–	–	–	6502	–
48	Брянский клинико-диагностический центр	–	–	–	–	–	–
49	Брянский консультативно-диагностический центр	–	–	–	–	–	–

Таблица 2.2 (продолжение)

№ п/п	Медицинские организации	Зарегистрировано заболеваний впервые в жизни					
		Дети (0–14 лет)		Подростки (15–17 лет)		Взрослые (18 лет и старше)	
		абс.	на 1 тыс. нас.	абс.	на 1 тыс. нас.	абс.	на 1 тыс. нас.
50	Брянский областной центр по профилактике и борьбе со СПИД	208	–	4	–	103	–
51	Медицинский центр г. Жуковки	–	–	–	–	–	–
52	Брянский территориальный центр медицины катастроф	–	–	–	–	–	–
53	Брянское областное бюро судебно-медицинской экспертизы	–	–	–	–	–	–
54	Жуковский областной детский туберкулезный санаторий	–	–	–	–	–	–
55	Белобережский детский санаторий	–	–	–	–	–	–
56	Санаторий «Домашово» для детей с родителями	–	–	–	–	–	–
57	Карачевский специализированный дом ребенка	–	–	–	–	–	–
58	Клинцовский дом ребенка	–	–	–	–	–	–
59	Брянский областной медицинский центр мобилизационных резервов «Резерв»	–	–	–	–	–	–
60	Брянский центр контроля качества и сертификации лекарственных средств	–	–	–	–	–	–
61	Медицинский информационно-аналитический центр	–	–	–	–	–	–
62	Брянская областная станция переливания крови	–	–	–	–	–	–
63	Центр медицинской профилактики	–	–	–	–	–	–
<b>В области</b>		<b>359 316</b>	<b>1904,1</b>	<b>60 402</b>	<b>1742,6</b>	<b>602 862</b>	<b>591,5</b>
<b>в т. ч. в ЮЗТ</b>		<b>73 120</b>	<b>2103,4</b>	<b>14 426</b>	<b>2123,0</b>	<b>131 462</b>	<b>800,5</b>
<b>За 2013 г.</b>							
<b>В области</b>		<b>373 567</b>	<b>1998,9</b>	<b>64 726</b>	<b>1750,7</b>	<b>636 416</b>	<b>618,0</b>
<b>в т. ч. в ЮЗТ</b>		<b>74 824</b>	<b>2223,5</b>	<b>15 346</b>	<b>2165,7</b>	<b>143 932</b>	<b>871,2</b>

Таблица 2.2.1

**Сведения о первичной заболеваемости сельского населения Брянской области  
за 2014 год**

№ п/п	Медицинские организации	Зарегистрировано заболеваний впервые в жизни					
		Дети (0–14 лет)		Подростки (15–17 лет)		Взрослые (18 лет и старше)	
		абс.	на 1 тыс. нас.	абс.	на 1 тыс. нас.	абс.	на 1 тыс. нас.
1	г. Брянск	972	–	213	–	178	–
1.1	Брянская городская больница № 1	–	–	–	–	–	–
1.2	Брянская городская больница № 2	–	–	–	–	178	–
1.3	Брянская городская больница № 4	–	–	–	–	–	–
1.4	Брянская городская больница № 8	–	–	–	–	–	–
1.5	Брянская городская детская больница № 1	29	–	7	–	–	–
1.6	Брянская городская детская больница № 2	–	–	–	–	–	–
1.7	Брянская городская поликлиника № 1	–	–	–	–	–	–
1.8	Брянская городская поликлиника № 4	–	–	–	–	–	–
1.9	Брянская городская поликлиника № 5	–	–	–	–	–	–
1.10	Брянская городская поликлиника № 6	–	–	–	–	–	–
1.11	Брянская городская поликлиника № 7	–	–	–	–	–	–
1.12	Брянская городская поликлиника № 9	–	–	–	–	–	–
1.13	Брянская городская детская поликлиника № 2	943	–	206	–	–	–
1.14	Брянская городская стоматологическая поликлиника № 3	–	–	–	–	–	–
1.15	Брянская городская стоматологическая поликлиника № 4	–	–	–	–	–	–
1.16	Брянская городская детская стоматологическая поликлиника № 1	–	–	–	–	–	–
1.17	Брянская ГССМП	–	–	–	–	–	–
2	г. Клины	79	45,3	75	112,6	1015	192,9
2.1	Клинцовская ЦГБ	59	–	43	–	540	–
2.2	Клинцовская ОГДБ	–	–	–	–	–	–
2.3	Клинцовский РД	20	–	32	–	475	–
2.4	Клинцовская СП	–	–	–	–	–	–
2.5	Клинцовская ГССМП	–	–	–	–	–	–
3	Сельцовская ГБ	291	–	109	–	719	–
4	Фокинская ГБ	508	–	88	–	716	–
5	Брасовская ЦРБ	1470	953,9	602	2467,2	2670	295,8
6	Брянская ЦРБ	13 889	1541,9	4058	2892,4	20 059	427,9
7	Выгоничская ЦРБ	2963	1629,8	683	1637,9	4522	353,2
8	<b>Гордеевская ЦРБ</b>	3167	1624,9	782	1893,5	5354	604,2
9	Дубровская ЦРБ	2158	1410,5	286	1055,4	3171	349,1
10	Дятьковская ЦРБ	2811	830,9	635	2228,1	2901	375,6
11	Жирятинская ЦРБ	1526	1533,7	247	1313,8	3193	536,4
12	Жуковская ЦРБ	2560	946,4	401	943,5	3579	239,6
13	<b>Злынковская ЦРБ</b>	899	1243,4	167	1368,9	1402	412,7
14	Карачевская ЦРБ	2265	1023,5	389	1054,2	4419	335,5
15	Клетнянская ЦРБ	799	961,5	281	1682,6	3100	581,7

Таблица 2.2.1 (продолжение)

№ п/п	Медицинские организации	Зарегистрировано заболеваний впервые в жизни					
		Дети (0–14 лет)		Подростки (15–17 лет)		Взрослые (18 лет и старше)	
		абс.	на 1 тыс. нас.	абс.	на 1 тыс. нас.	абс.	на 1 тыс. нас.
16	Климовская ЦРБ	2010	924,6	482	1103,0	5961	489,3
17	Клинцовская ЦРБ	6114	1936,6	1477	2614,2	10 367	667,7
18	Комаричская ЦРБ	1014	736,9	228	829,1	2515	324,5
19	Красногорская ЦРБ	1636	1481,9	272	1142,9	4173	762,2
20	Мглинская ЦРБ	1974	1403,0	502	1578,6	2489	284,4
21	Навлинская ЦРБ	1242	745,1	374	1438,5	3928	424,6
22	Новозыбковский район	3209	1541,3	299	879,4	7006	759,5
22.1	Новозыбковская ЦРБ	3209	–	299	–	7006	–
22.2	Новозыбковская СП	–	–	–	–	–	–
23	Погарский район	3872	1228,4	607	1226,3	6678	493,6
23.1	Погарская ЦРБ	2990	–	435	–	5480	–
23.2	Юдиновская УБ	882	–	172	–	1198	–
24	Почепская ЦРБ	6647	2049,0	1024	1641,0	10736	561,7
25	Рогнединская ЦРБ	279	529,4	41	488,1	873	277,0
26	Севская ЦРБ	877	705,0	196	871,1	3384	449,4
27	Стародубская ЦРБ	5081	1649,7	975	1675,3	9498	575,5
28	Суземская ЦРБ	389	653,8	74	532,4	1925	437,1
29	Суражская ЦРБ	2014	1101,8	489	1328,8	4709	461,5
30	Трубчевская ЦРБ	7201	2950,0	1093	2608,6	6496	507,3
31	Унечская ЦРБ	2902	1509,1	575	1513,2	4095	393,8
32	Брянская областная больница №1	–	–	–	–	–	–
33	Брянская областная детская больница	–	–	–	–	–	–
34	Брянская областная инфекционная больница	–	–	–	–	–	–
35	Брянская областная психиатрическая больница № 1	–	–	11	–	–	–
36	Брянская областная психиатрическая больница № 3	–	–	–	–	–	–
37	Брянская областная туберкулезная больница	–	–	–	–	–	–
38	Брянский областной противотуберку- лезный диспансер	–	–	–	–	–	–
39	Брянский областной кардиологический диспансер	–	–	–	–	–	–
40	Брянский областной онкологический диспансер	–	–	–	–	–	–
41	Брянский областной кожвендиспансер	–	–	–	–	–	–
42	Брянский областной центр планирова- ния семьи и репродукции (Здоровая семья)	–	–	–	–	–	–
43	Брянский областной наркодиспансер	–	–	–	–	–	–
44	Областной наркодиспансер № 2	–	–	–	–	–	–
45	Брянский областной госпиталь для ветеранов войн	–	–	–	–	–	–
46	Брянский областной врачебно- физкультурный диспансер	–	–	–	–	–	–
47	Областная стоматологическая поликлиника	–	–	–	–	–	–

№ п/п	Медицинские организации	Зарегистрировано заболеваний впервые в жизни					
		Дети (0–14 лет)		Подростки (15–17 лет)		Взрослые (18 лет и старше)	
		абс.	на 1 тыс. нас.	абс.	на 1 тыс. нас.	абс.	на 1 тыс. нас.
48	Брянский клинико-диагностический центр	–	–	–	–	–	–
49	Брянский консультативно-диагностический центр	–	–	–	–	–	–
50	Брянский областной центр по профилактике и борьбе со СПИД	38	–	1	–	28	–
51	Медицинский центр г. Жуковки	–	–	–	–	–	–
52	Брянский территориальный центр медицины катастроф	–	–	–	–	–	–
53	Брянское областное бюро судебно-медицинской экспертизы	–	–	–	–	–	–
54	Жуковский областной детский туберкулезный санаторий	–	–	–	–	–	–
55	Белобережский детский санаторий	–	–	–	–	–	–
56	Санаторий «Домашово» для детей с родителями	–	–	–	–	–	–
57	Карачевский специализированный дом ребенка	–	–	–	–	–	–
58	Клинцовский дом ребенка	–	–	–	–	–	–
59	Брянский областной медицинский центр мобилизационных резервов «Резерв»	–	–	–	–	–	–
60	Брянский центр контроля качества и сертификации лекарственных средств	–	–	–	–	–	–
61	Медицинский информационно-аналитический центр	–	–	–	–	–	–
62	Брянская областная станция переливания крови	–	–	–	–	–	–
63	Центр медицинской профилактики	–	–	–	–	–	–
<b>В области</b>		<b>82 856</b>	<b>1393,9</b>	<b>17 736</b>	<b>1654,6</b>	<b>141 859</b>	<b>460,2</b>
<b>в т. ч. в ЮЗТ</b>		<b>17 114</b>	<b>1323,2</b>	<b>3554</b>	<b>1278,0</b>	<b>35 278</b>	<b>588,7</b>
<b>За 2013 г.</b>							
<b>В области</b>		<b>83 678</b>	<b>1411,7</b>	<b>18 419</b>	<b>1584,0</b>	<b>155 689</b>	<b>496,5</b>
<b>в т. ч. в ЮЗТ</b>		<b>18 204</b>	<b>1417,9</b>	<b>4371</b>	<b>1570,0</b>	<b>40 711</b>	<b>665,3</b>

**Социально значимая заболеваемость населения Брянской области  
за 2014 год**

№ п/п	Территории (город, район)	Выявлено инфекций, передаваемых половым путем (ИППП)						Выявлено впервые в жизни активного туберкулеза					
		ИППП всего		в том числе сифилиса				Всего		в т.ч. при проф. осмотрах		Запущенных случаев (4 ст.)	
		абс.	на 100 тыс. нас.	абс.	на 100 тыс. нас.	в т.ч. выявл. активного		абс.	на 100 тыс. нас.	абс.	% от всего	абс.	% от всего
						абс.	%						
1	г. Брянск	928	217,1	88	20,6	76	86,4	214	50,1	122	57,0	10	4,7
2	г. Клинцы	42	60,4	6	8,6	6	100,0	34	48,9	18	52,9	2	5,9
3	г. Сельцо	51	297,5	1	5,8	1	100,0	12	70,0	6	50,0	1	8,3
4	г. Фокино	16	120,0	4	30,0	1	25,0	12	90,0	7	58,3	–	–
5	Брасовский район	38	185,2	2	9,7	2	100,0	13	63,4	11	84,6	–	–
6	Брянский район	133	232,2	13	22,7	–	–	31	54,1	20	64,5	–	–
7	Выгоничский район	37	185,7	2	10,0	2	100,0	20	100,4	14	70,0	1	5,0
8	Гордеевский район	17	151,5	8	71,3	6	75,0	12	106,9	7	58,3	1	8,3
9	Дубровский район	19	102,0	7	37,6	4	57,1	12	64,5	5	41,7	1	8,3
10	Дятьковский район	46	74,8	12	19,5	7	58,3	24	39,0	13	54,2	–	–
11	Жирятинский район	6	84,1	4	56,1	4	100,0	3	42,0	3	100,0	–	–
12	Жуковский район	74	208,8	5	14,1	5	100,0	26	73,4	13	50,0	–	–
13	Злынковский район	–	–	–	–	–	–	6	48,7	5	83,3	1	16,7
14	Карачевский район	43	124,9	5	14,5	4	80,0	17	49,4	11	64,7	–	–
15	Клетнянский район	15	77,8	6	31,1	6	100,0	13	67,4	8	61,5	–	–
16	Климовский район	15	52,9	5	17,6	5	100,0	18	63,5	8	44,4	2	11,1
17	Клинцовский район	17	88,3	10	52,0	5	50,0	30	155,9	25	83,3	–	–
18	Комаричский район	31	178,8	6	34,6	5	83,3	16	92,3	10	62,5	–	–
19	Красногорский район	28	221,6	1	7,9	1	100,0	4	31,7	2	50,0	–	–
20	Мглинский район	44	239,7	3	16,3	3	100,0	21	114,4	7	33,3	1	4,8
21	Навлинский район	29	104,6	7	25,2	7	100,0	26	93,8	13	50,0	–	–
22	Новозыбковский район	17	32,4	2	3,8	2	100,0	37	70,6	27	73,0	–	–
23	Погарский район	98	371,4	12	45,5	11	91,7	19	72,0	12	63,2	–	–
24	Почепский район	29	71,8	10	24,8	7	70,0	31	76,7	19	61,3	1	3,2
25	Рогнединский район	5	73,5	4	58,8	3	75,0	4	58,8	2	50,0	–	–
26	Севский район	4	25,1	1	6,3	1	100,0	13	81,6	11	84,6	1	7,7
27	Стародубский район	60	153,6	3	7,7	3	100,0	24	61,4	19	79,2	–	–
28	Суземский район	6	37,7	4	25,2	3	75,0	9	56,6	8	88,9	–	–
29	Суражский район	47	199,3	27	114,5	9	33,3	21	89,0	18	85,7	–	–
30	Трубчевский район	69	193,1	4	11,2	3	75,0	32	89,6	27	84,4	–	–
31	Унечский район	171	454,2	8	21,2	8	100,0	22	58,4	9	40,9	–	–
БОМЖ		–	–	–	–	–	–	20	1,6	8	40,0	3	15,0
В области		2135	171,8	270	21,7	200	74,1	796	64,1	488	61,3	25	3,1
В области за 2013 г.		2323	185,3	224	17,9	175	78,1	866	69,1	484	55,9	7	0,8

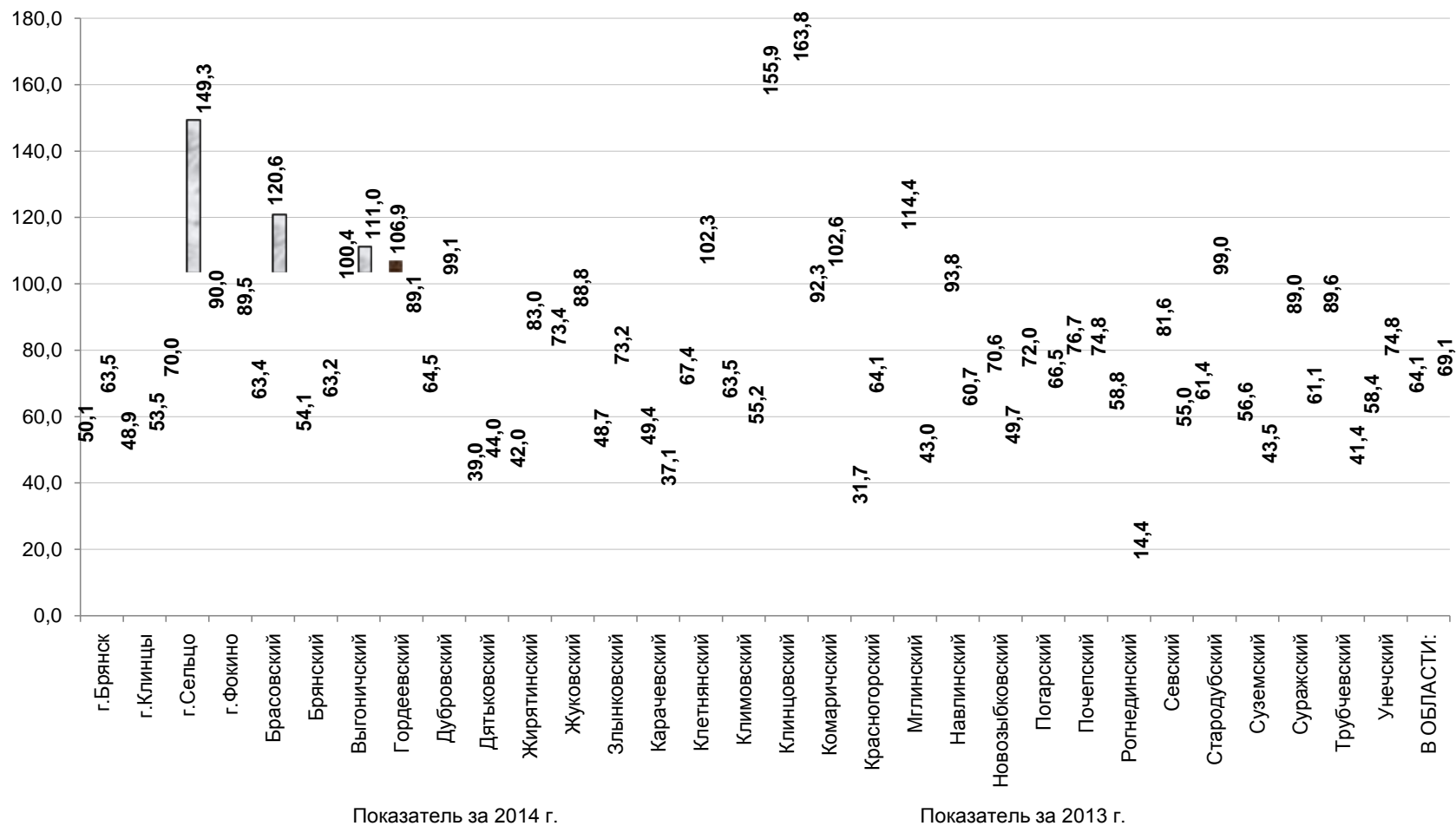


Таблица 2.3 (продолжение 1)

**Социально значимая заболеваемость населения Брянской области  
за 2014 год**

№ п/п	Территории (город, район)	Выявлено впервые в жизни											
		Хронический алкоголизм		Наркомания		Токсикомания		Злокачественные новообразования					
		абс.	на 100 тыс. нас.	абс.	на 100 тыс. нас.	абс.	на 100 тыс. нас.	Всего		В т.ч. при проф. осмотрах		Запущенных случаев (4 ст.)	
								абс.	на 100 тыс. нас.	абс.	(% от всего)	абс.	%
1	г. Брянск	281	65,8	91	21,3	–	–	2213	517,8	112	5,1	509	23,0
2	г. Клинцы	75	107,8	5	7,2	–	–	318	456,9	2	0,6	79	24,8
3	г. Сельцо	24	140,0	10	58,3	–	–	77	449,2	2	2,6	19	24,7
4	г. Фокино	24	180,0	–	–	1	48,0	78	585,0	8	10,3	20	25,6
5	Брасовский район	25	121,9	3	14,6	1	27,7	92	448,5	19	20,7	25	27,2
6	Брянский район	72	125,7	17	29,7	–	–	230	401,5	5	2,2	60	26,1
7	Выгоничский район	17	85,3	1	5,0	–	–	96	481,9	7	7,3	28	29,2
8	Гордеевский район	11	98,0	–	–	–	–	48	427,7	2	4,2	17	35,4
9	Дубровский район	15	80,6	2	10,7	–	–	81	435,0	6	7,4	25	30,9
10	Дятьковский район	46	74,8	6	9,8	–	–	314	510,5	8	2,5	84	26,8
11	Жирятинский район	13	182,2	2	28,0	–	–	29	406,4	5	17,2	10	34,5
12	Жуковский район	31	87,5	11	31,0	–	–	167	471,2	4	2,4	36	21,6
13	Злынковский район	25	203,0	–	–	–	–	35	284,2	–	–	9	25,7
14	Карачевский район	44	127,8	3	8,7	–	–	183	531,6	8	4,4	39	21,3
15	Клетнянский район	14	72,6	1	5,2	–	–	84	435,7	7	8,3	20	23,8
16	Климовский район	23	81,1	2	7,1	–	–	114	402,0	14	12,3	31	27,2
17	Клинцовский район	31	161,1	2	10,4	–	–	92	478,0	15	16,3	23	25,0
18	Комаричский район	14	80,8	–	–	–	–	78	449,9	3	3,8	24	30,8
19	Красногорский район	5	39,6	1	7,9	–	–	61	482,9	4	6,6	18	29,5
20	Мглинский район	16	87,2	–	–	–	–	70	381,4	18	25,7	13	18,6
21	Навлинский район	27	97,4	2	7,2	–	–	105	378,7	–	–	32	30,5
22	Новозыбковский район	59	112,6	3	5,7	–	–	239	455,9	18	7,5	64	26,8
23	Погарский район	22	83,4	2	7,6	–	–	141	534,4	4	2,8	34	24,1
24	Почепский район	34	84,2	10	24,8	–	–	151	373,8	9	6,0	36	23,8
25	Рогнединский район	7	102,9	2	29,4	–	–	44	647,1	9	20,5	13	29,5
26	Севский район	10	62,8	1	6,3	–	–	66	414,3	17	25,8	17	25,8
27	Стародубский район	37	94,7	1	2,6	–	–	160	409,6	14	8,8	47	29,4
28	Суземский район	18	113,2	3	18,9	–	–	75	471,6	4	5,3	12	16,0
29	Суражский район	18	76,3	–	–	–	–	109	462,1	7	6,4	31	28,4
30	Трубчевский район	29	81,2	–	–	–	–	153	428,2	10	6,5	34	22,2
31	Унечский район	30	79,7	2	5,3	–	–	162	430,3	18	11,1	43	26,5
БОМЖ		–	–	–	–	–	–	–	–	–	–	–	–
В области		1097	88,3	183	14,7	2	0,9	5865	472,0	359	6,1	1452	24,8
В области за 2013 г.		1211	96,6	160	12,8	1	0,4	5748	458,5	396	6,9	1371	23,9

**Показатель первичной заболеваемости активным туберкулезом на 100 тыс. населения  
за 2014 год в сравнении с 2013 годом  
в территориях Брянской области**



**Показатель первичной заболеваемости злокачественными новообразованиями на 100 тыс. населения  
за 2014 год в сравнении с 2013 годом в территориях Брянской области**

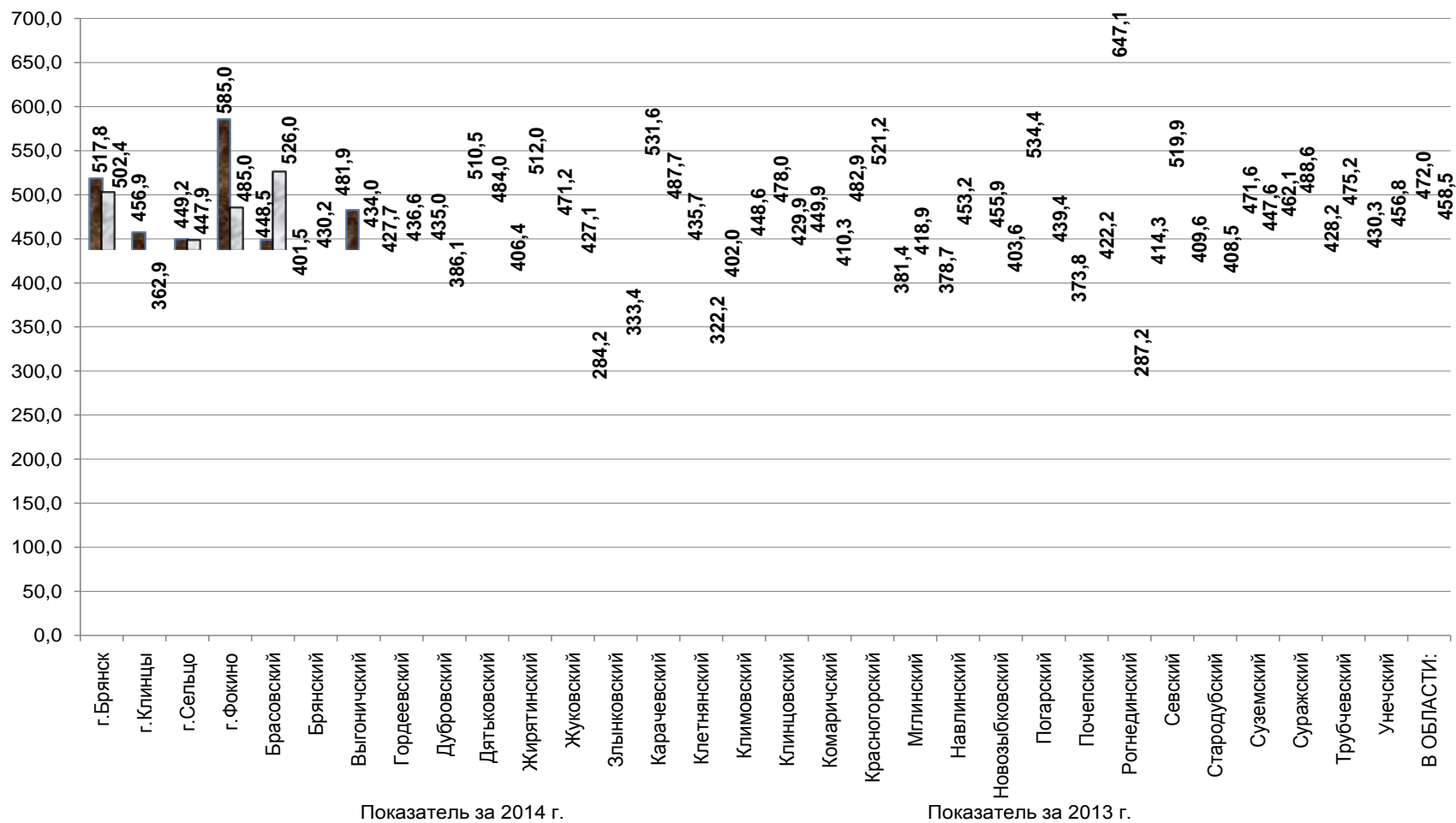


Таблица 2.3 (продолжение 2)

**Социально значимая заболеваемость населения Брянской области  
за 2014 год**

№ п/п	Территории (город, район)	Выявлено впервые в жизни				Состоит на диспансерном учете пациентов с ВИЧ-инфекцией					
		Дифтерии		Вирусного гепатита "В"		Всего		Из них СПИДом		Впервые в жизни	
		абс.	в т.ч. детей	абс.	в т.ч. детей	абс.	на 100 тыс. нас.	абс.	на 100 тыс. нас.	абс.	на 100 тыс. нас.
1	г. Брянск	–		8	–	525	122,8	45	10,5	80	18,7
2	г. Клинцы	–	–	–	–	97	139,4	5	7,2	10	14,4
3	г. Сельцо	–	–	–	–	129	752,6	13	75,8	8	46,7
4	г. Фокино	–	–	–	–	14	105,0	1	7,5	3	22,5
5	Брасовский район	–	–	–	–	11	53,6	1	4,9	1	4,9
6	Брянский район	–	–	–	–	75	130,9	6	10,5	10	17,5
7	Выгоничский район	–	–	1	–	19	95,4	1	5,0	3	15,1
8	<b>Гордеевский район</b>	–	–	–	–	11	98,0	–	–	2	17,8
9	Дубровский район	–	–	–	–	32	171,9	5	26,9	6	32,2
10	Дятьковский район	–	–	–	–	80	130,1	5	8,1	10	16,3
11	Жирятинский район	–	–	–	–	5	70,1	–	–	2	28,0
12	Жуковский район	–	–	1	–	62	174,9	9	25,4	4	11,3
13	<b>Злынковский район</b>	–	–	–	–	7	56,8	–	–	2	16,2
14	Карачевский район	–	–	–	–	41	119,1	3	8,7	3	8,7
15	Клетнянский район	–	–	–	–	14	72,6	1	5,2	3	15,6
16	<b>Климовский район</b>	–	–	–	–	28	98,7	3	10,6	5	17,6
17	<b>Клинцовский район</b>	–	–	1	–	24	124,7	1	5,2	4	20,8
18	Комаричский район	–	–	1	–	9	51,9	1	5,8	1	5,8
19	<b>Красногорский район</b>	–	–	–	–	6	47,5	1	7,9	–	–
20	Мглинский район	–	–	–	–	15	81,7	2	10,9	–	–
21	Навлинский район	–	–	1	–	23	82,9	2	7,2	3	10,8
22	<b>Новozyбковский район</b>	–	–	–	–	54	103,0	6	11,4	8	15,3
23	Погарский район	–	–	–	–	33	125,1	5	19,0	2	7,6
24	Почепский район	–	–	–	–	31	76,7	1	2,5	3	7,4
25	Рогнединский район	–	–	–	–	11	161,8	2	29,4	–	–
26	Севский район	–	–	–	–	14	87,9	2	12,6	–	–
27	Стародубский район	–	–	–	–	58	148,5	3	7,7	6	15,4
28	Суземский район	–	–	–	–	18	113,2	2	12,6	2	12,6
29	Суражский район	–	–	–	–	18	76,3	1	4,2	5	21,2
30	Трубчевский район	–	–	–	–	23	64,4	–	–	5	14,0
31	Унечский район	–	–	–	–	27	71,7	4	10,6	7	18,6
БОМЖ		–	–	–	–	–	–	–	–	–	–
<b>В области</b>		–	–	13	–	1514	121,8	131	10,5	198	15,9
<b>В области за 2013 г.</b>		–	–	21	–	1426	113,7	111	8,9	200	16,0

### Раздел 3

## Сведения о штатах и физических лицах медицинских организаций Брянской области

(по состоянию на 31.12.2014 г.)

В медицинских организациях Брянской области, находящихся в подчинении департамента здравоохранения, всего штатных должностей – 40 367,00; занятых – 38 331,75; физических лиц – 28 603 человека (2013 г. – 27 408). Укомплектованность составила 95,0% (2013 г. – 95,2%). Коэффициент совместительства – 1,3 (2013 г. – 1,4).

Врачебных штатных должностей всего – 7742,75, занятых – 6996,25, всего физических лиц врачей – 4033. Укомплектованность врачами в области составляет 90,4% (2013 г. – 90,2%), коэффициент совместительства – 1,7 (2013 г. – 1,8). Обеспеченность врачебными должностями на 31.12.2014 г. составила 32,5 на 10 тыс. населения (2013 г. – 30,9).

Более низкая укомплектованность врачами в медицинских организациях:

- |   |          |
|---|----------|
| – Центре медицинской профилактики       | – 30,0%; |
| – Медицинском центре г. Жуковки         | – 47,8%; |
| – Клинцовском РД                        | – 49,1%; |
| – Брянском обл. кожно-венер. диспансере | – 51,1%; |
| – Брянской детской ГБ № 1               | – 53,3%; |
| – Злынковской ЦРБ                       | – 70,5%; |
| – Брянском консульт.-диагност. центре   | – 71,6%; |
| – Брянской ССМП                         | – 71,8%. |

Штатных должностей врачей участковой службы первичного звена – 768,50, занятых – 729,75, всего физических лиц врачей – 623 человека. Укомплектованность составила 95,0%, коэффициент совместительства – 1,2. Обеспеченность врачами участковой службы первичного звена на 31.12.2014 г. составила 5,0 на 10 тыс. населения (2013 г. – 4,8).

Из них штатных должностей участковых терапевтов – 438,00, занятых – 419,00, физических лиц – 350 (2013 г. – 329). Укомплектованность штатных должностей участковых терапевтов составила 95,7% (2013 г. – 93,1%). Коэффициент совместительства у участковых врачей терапевтов составил 1,2 (2013 г. – 1,3).

Низкая укомплектованность участковыми терапевтами в следующих организациях:

- |                  |          |                   |          |
|------------------|----------|-------------------|----------|
| – Дубровской ЦРБ | – 25,0%; | – Комаричской ЦРБ | – 57,1%; |
| – Суземской ЦРБ  | – 50,0%; | – Сельцовской ГБ  | – 75,0%. |

Штатных должностей участковых педиатров – 264,25, занято – 258,25, всего физических лиц участковых педиатров – 227 (2013 г. – 228). Укомплектованность составила 97,7% (2013 г. – 97,2%). Коэффициент совместительства составил 1,1 (2013 г. – 1,1).

Более низкая укомплектованность участковыми педиатрами в следующих медицинских организациях:

- |                  |          |                     |          |
|------------------|----------|---------------------|----------|
| – Суземской ЦРБ  | – 50,0%; | – Красногорской ЦРБ | – 87,5%. |
| – Дубровской ЦРБ | – 75,0%; |                     |          |

Штатных должностей врачей общей практики – 66,25; занято – 52,50. Всего физических лиц врачей общей практики – 46 (2013 г. – 49). Укомплектованность составила 79,2% (2013 г. – 84,6%), коэффициент совместительства – 1,1 (2013 г. – 1,1).

Штатная численность среднего медперсонала по состоянию на 31.12.2014 г. составила 16 896,75; занято – 16 247,50 должностей, физических лиц – 13 365.

Укомплектованность средними медработниками составила 96,2% (2013 г. – 96,3%), коэффициент совместительства – 1,2 (2013 г. – 1,3). Обеспеченность средним медицинским персоналом на 31.12.2014 г. составила 107,6 на 10 тыс. населения (2013 г. – 98,7).

Всего штатных должностей среднего медицинского персонала участковой службы первичного звена – 780,25; занятых – 760,00, физических лиц – 740. Укомплектованность составила 97,4%, коэффициент совместительства – 1,0. Обеспеченность средним медицинским персоналом участковой службы первичного звена на 31.12.2014 г. составила



6,0 на 10 тыс. населения (2013 г. – 5,5).

Из них штатных должностей медсестер терапевтических участков – 437,50, занятых – 429,50, физических лиц – 421. Укомплектованность составила 98,2% (2013 г. – 95,0%), коэффициент совместительства – 1,0 (2013 г. – 1,1).

Штатных должностей медсестер педиатрических участков – 272,00, занятых – 267,25, физических лиц – 263, укомплектованность составила 98,3% (2013 г. – 96,7%), коэффициент совместительства – 1,0 (2013 г. – 1,1).

Штатных должностей медсестер, работающих с врачами общей практики, – 70,75, занятых – 63,25, физических лиц – 56, укомплектованность – 89,4% (2013 г. – 86,8%), коэффициент совместительства – 1,1 (2013 г. – 1,1).

Младшего персонала по состоянию на 31.12.2014 г. штатных должностей – 7743,00, занятых – 7433,00, физических лиц – 5389 человек, укомплектованность составила 96,0%, коэффициент совместительства – 1,4.

Прочего персонала по состоянию на 31.12.2014 г. штатных должностей – 7676,50, занятых – 7366,00, физических лиц – 5619 человек, укомплектованность составила 96,0%, коэффициент совместительства – 1,3.

**Сведения о штатах и кадрах  
в медицинских организациях Брянской области по состоянию на 31.12.2014 г.**

№ п/п	Медицинские организации	Всего должностей				
		штатных должностей	занятых должностей	физических лиц	укомпл., %	коэффиц. совмест.
1	г. Брянск	10 271,00	9752,75	7444	95,0	1,3
1.1	Брянская городская больница № 1	1835,00	1835,00	1587	100,0	1,2
1.2	Брянская городская больница № 2	1297,25	1291,00	918	99,5	1,4
1.3	Брянская городская больница № 4	934,00	934,00	643	100,0	1,5
1.4	Брянская городская больница № 8	237,50	219,50	167	92,4	1,3
1.5	Брянская городская детская больница № 1	1031,00	771,50	525	74,8	1,5
1.6	Брянская городская детская больница № 2	262,75	251,25	154	95,6	1,6
1.7	Брянская городская поликлиника № 1	723,75	695,25	538	96,1	1,3
1.8	Брянская городская поликлиника № 4	827,25	755,00	642	91,3	1,2
1.9	Брянская городская поликлиника № 5	457,75	457,75	404	100,0	1,1
1.10	Брянская городская поликлиника № 6	–	–	–	–	–
1.11	Брянская городская поликлиника № 7	170,25	161,25	156	94,7	1,0
1.12	Брянская городская поликлиника № 9	355,25	345,00	283	97,1	1,2
1.13	Брянская городская детская поликлиника № 2	458,50	418,50	281	91,3	1,5
1.14	Брянская городская стоматологиче- ская поликлиника № 3	182,00	172,25	120	94,6	1,4
1.15	Брянская городская стоматологиче- ская поликлиника № 4	166,50	165,25	116	99,2	1,4
1.16	Брянская городская детская стома- тологическая поликлиника № 1	175,00	158,00	104	90,3	1,5
1.17	Брянская ГССМП	1157,25	1122,25	806	97,0	1,4
2	<b>г. Клины</b>	2185,00	1798,50	1475	82,3	1,2
2.1	Клинцовская ЦГБ	1428,25	1330,75	1100	93,2	1,2
2.2	Клинцовская ОГДБ	–	–	–	–	–
2.3	Клинцовский РД	598,75	332,75	269	55,6	1,2
2.4	Клинцовская СП	–	–	–	–	–
2.5	Клинцовская ГССМП	158,00	135,00	106	85,4	1,3
3	Сельцовская ГБ	397,75	383,25	308	96,4	1,2
4	Фокинская ГБ	286,25	276,50	209	96,6	1,3
5	Брасовская ЦРБ	383,25	381,25	343	99,5	1,1
6	Брянская ЦРБ	724,75	705,75	611	97,4	1,2
7	Выгоничская ЦРБ	435,75	425,75	347	97,7	1,2
8	<b>Гордеевская ЦРБ</b>	242,00	232,00	199	95,9	1,2
9	Дубровская ЦРБ	326,75	297,75	246	91,1	1,2
10	Дятьковская ЦРБ	1293,25	1253,50	875	96,9	1,4
11	Жирятинская ЦРБ	136,00	127,25	107	93,6	1,2
12	Жуковская ЦРБ	828,50	762,75	578	92,1	1,3
13	<b>Злынковская ЦРБ</b>	325,50	268,00	206	82,3	1,3
14	Карачевская ЦРБ	829,75	821,50	569	99,0	1,4
15	Клетнянская ЦРБ	333,75	323,75	267	97,0	1,2
16	<b>Климовская ЦРБ</b>	726,25	699,75	676	96,4	1,0
17	<b>Клинцовская ЦРБ</b>	511,00	480,75	442	94,1	1,1

Таблица 3.1 (продолжение)

№ п/п	Медицинские организации	Всего должностей				
		штатных должностей	занятых должностей	физических лиц	укомпл., %	коэффиц. совмест.
18	Комаричская ЦРБ	410,75	370,50	282	90,2	1,3
19	<b>Красногорская ЦРБ</b>	280,00	258,75	234	92,4	1,1
20	Мглинская ЦРБ	449,00	442,50	385	98,6	1,1
21	Навлинская ЦРБ	577,50	554,00	434	95,9	1,3
22	<b>Новозыбковский район</b>	1295,75	1262,25	1206	97,4	1,0
22.1	Новозыбковская ЦРБ	1210,25	1203,50	1147	99,4	1,0
22.2	Новозыбковская СП	85,50	58,75	59	68,7	1,0
23	Погарский район	637,25	631,00	548	99,0	1,2
23.1	Погарская ЦРБ	530,75	525,00	486	98,9	1,1
23.2	Юдиновская УБ	106,50	106,00	62	99,5	1,7
24	Почепская ЦРБ	769,50	768,25	686	99,8	1,1
25	Рогнединская ЦРБ	111,75	94,25	89	84,3	1,1
26	Севская ЦРБ	475,25	428,75	253	90,2	1,7
27	Стародубская ЦРБ	577,75	552,00	527	95,5	1,0
28	Суземская ЦРБ	379,25	367,25	250	96,8	1,5
29	Суражская ЦРБ	440,75	424,00	372	96,2	1,1
30	Трубчевская ЦРБ	660,00	660,00	530	100,0	1,2
31	Унечская ЦРБ	627,75	623,75	584	99,4	1,1
32	Брянская областная больница № 1	2932,50	2930,00	1668	99,9	1,8
33	Брянская областная детская больница	1354,25	1244,00	782	91,9	1,6
34	Брянская областная инфекционная больница	153,25	143,75	93	93,8	1,5
35	Брянская областная психиатрическая больница № 1	981,75	974,75	577	99,3	1,7
36	Брянская областная психиатрическая больница № 3	131,25	130,50	105	99,4	1,2
37	Брянская областная туберкулезная больница	190,25	174,25	157	91,6	1,1
38	Брянский областной противотуберкулез- ный диспансер	958,75	956,75	550	99,8	1,7
39	Брянский областной кардиологический диспансер	457,75	453,75	362	99,1	1,3
40	Брянский областной онкологический диспансер	936,50	936,50	567	100,0	1,7
41	Брянский областной кожно- венерологический диспансер	307,00	176,00	169	57,3	1,0
42	Брянский областной центр планирования семьи и репродукции (Здоровая семья)	129,75	116,50	67	89,8	1,7
43	Брянский областной наркодиспансер	230,00	225,50	144	98,0	1,6
44	Областной наркодиспансер №2	129,00	99,25	69	76,9	1,4
45	Брянский областной госпиталь для ветеранов воин	423,25	422,25	220	99,8	1,9
46	Брянский областной врачебно- физкультурный диспансер	116,00	116,00	46	100,0	2,5
47	Областная стоматологическая поликлиника	282,75	255,00	198	90,2	1,3
48	Брянский клинико-диагностический центр	687,25	687,25	446	100,0	1,5
49	Брянский консультативно- диагностический центр	76,00	52,00	47	68,4	1,1
50	Брянский областной центр по профилак- тике и борьбе со СПИД	85,75	85,75	57	100,0	1,5
51	Медицинский центр г. Жуковки	183,50	97,00	87	52,9	1,1

Таблица 3.1 (продолжение)

№ п/п	Медицинские организации	Всего должностей				
		штатных должностей	занятых должностей	физиче- ских лиц	укомпл., %	коэффиц. совмест.
52	Брянский территориальный центр медицины катастроф	118,50	118,50	49	100,0	2,4
53	Брянское областное бюро судебно-медицинской экспертизы	366,50	366,50	112	100,0	3,3
54	Жуковский областной детский туберкулезный санаторий	110,50	101,00	84	91,4	1,2
55	Белобережский детский санаторий	138,00	138,00	82	100,0	1,7
56	Санаторий «Домашово» для детей с родителями	130,00	115,25	100	88,7	1,2
57	Карачевский специализированный дом ребенка	144,50	136,25	101	94,3	1,3
58	Брянский областной медицинский центр мобилизационных резервов «Резерв»	88,00	88,00	49	100,0	1,8
59	Брянский центр контроля качества и сертификации лекарственных средств	25,00	25,00	17	100,0	1,5
60	Медицинский информационно-аналитический центр	69,00	62,50	61	90,6	1,0
61	Брянская областная станция переливания крови	380,50	380,50	167	100,0	2,3
62	Центр медицинской профилактики	13,00	5,50	2	42,3	2,8
<b>В территориях</b>		<b>27 928,75</b>	<b>26 428,00</b>	<b>21 282</b>	<b>94,6</b>	<b>1,2</b>
<b>В областных МО</b>		<b>12 438,25</b>	<b>11 903,75</b>	<b>7321</b>	<b>95,7</b>	<b>1,6</b>
<b>В области</b>		<b>40 367,00</b>	<b>38 331,75</b>	<b>28 603</b>	<b>95,0</b>	<b>1,3</b>
<b>Кроме того, штаты отделений (кабинетов) платных услуг</b>		<b>714,00</b>	<b>585,75</b>	<b>448</b>	<b>82,0</b>	<b>1,3</b>
<b>Итого в области</b>		<b>27 928,75</b>	<b>26 428,00</b>	<b>21 282</b>	<b>94,6</b>	<b>1,2</b>
<b>На 31.12.2013 г.</b>						
<b>В территориях</b>		<b>27 924,75</b>	<b>26 568,25</b>	<b>19 983</b>	<b>95,1</b>	<b>1,3</b>
<b>В областных МО</b>		<b>12 443,50</b>	<b>11 926,25</b>	<b>6975</b>	<b>95,8</b>	<b>1,7</b>
<b>В области</b>		<b>40 368,25</b>	<b>38 494,50</b>	<b>26 958</b>	<b>95,4</b>	<b>1,4</b>
<b>Кроме того, штаты отделений (кабинетов) платных</b>		<b>696,75</b>	<b>581,25</b>	<b>450</b>	<b>83,4</b>	<b>1,3</b>
<b>Итого в области</b>		<b>41 065,00</b>	<b>39 075,75</b>	<b>27 408</b>	<b>95,2</b>	<b>1,4</b>

**Сведения о врачебных кадрах  
в медицинских организациях Брянской области по состоянию на 31.12.2014 г.**

№ п/п	Медицинские организации	Всего врачей					
		штатных должностей	занятых должностей	физ. лиц	укомпл., %	коэффиц. совмест.	обеспеч. на 10 тыс. нас.
1	г. Брянск	2127,50	1902,50	1233	89,4	1,5	28,9
1.1	Брянская городская больница № 1	358,00	358,00	233	100,0	1,5	–
1.2	Брянская городская больница № 2	289,00	282,75	160	97,8	1,8	–
1.3	Брянская городская больница № 4	178,25	178,25	87	100,0	2,0	–
1.4	Брянская городская больница № 8	36,25	33,25	25	91,7	1,3	–
1.5	Брянская городская детская больница № 1	179,25	95,50	69	53,3	1,4	–
1.6	Брянская городская детская больница № 2	25,25	23,25	13	92,1	1,8	–
1.7	Брянская городская поликлиника № 1	192,25	176,75	114	91,9	1,6	–
1.8	Брянская городская поликлиника № 4	232,25	184,75	123	79,5	1,5	–
1.9	Брянская городская поликлиника № 5	125,00	125,00	93	100,0	1,3	–
1.10	Брянская городская поликлиника № 6	–	–	–	–	–	–
1.11	Брянская городская поликлиника № 7	40,25	35,75	31	88,8	1,2	–
1.12	Брянская городская поликлиника № 9	102,50	98,50	79	96,1	1,2	–
1.13	Брянская городская детская поликлиника № 2	97,00	85,50	59	88,1	1,4	–
1.14	Брянская городская стоматологическая поликлиника № 3	48,25	44,50	28	92,2	1,6	–
1.15	Брянская городская стоматологическая поликлиника № 4	50,00	48,75	33	97,5	1,5	–
1.16	Брянская городская детская стомато- логическая поликлиника № 1	50,00	43,00	24	86,0	1,8	–
1.17	Брянская ГССМП	124,00	89,00	62	71,8	1,4	–
2	г. Клины	427,25	318,25	200	74,5	1,6	28,7
2.1	Клинцовская ЦГБ	323,50	266,75	170	82,5	1,6	–
2.2	Клинцовская ОГДБ	–	–	–	–	–	–
2.3	Клинцовский РД	102,75	50,50	29	49,1	1,7	–
2.4	Клинцовская СП	–	–	–	–	–	–
2.5	Клинцовская ГССМП	1,00	1,00	1	100,0	1,0	–
3	Сельцовская ГБ	81,25	73,00	40	89,8	1,8	23,3
4	Фокинская ГБ	54,75	48,00	29	87,7	1,7	21,8
5	Брасовская ЦРБ	84,25	82,25	45	97,6	1,8	21,9
6	Брянская ЦРБ	159,50	152,25	115	95,5	1,3	20,1
7	Выгоничская ЦРБ	69,25	68,50	44	98,9	1,6	22,1
8	Гордеевская ЦРБ	47,50	40,75	19	85,8	2,1	16,9
9	Дубровская ЦРБ	60,50	45,50	25	75,2	1,8	13,4
10	Дятьковская ЦРБ	252,00	219,75	125	87,2	1,8	20,3
11	Жирятинская ЦРБ	30,50	29,00	17	95,1	1,7	23,8
12	Жуковская ЦРБ	164,75	140,00	69	85,0	2,0	19,5
13	Злынковская ЦРБ	47,50	33,50	18	70,5	1,9	14,6
14	Карачевская ЦРБ	129,00	120,75	78	93,6	1,5	22,7
15	Клетнянская ЦРБ	59,00	50,50	24	85,6	2,1	12,4
16	Климовская ЦРБ	126,25	112,00	63	88,7	1,8	22,2
17	Клинцовская ЦРБ	94,75	84,25	57	88,9	1,5	29,6
18	Комаричская ЦРБ	75,75	67,00	30	88,4	2,2	17,3

Таблица 3.2 (продолжение)

№ п/п	Медицинские организации	Всего врачей					
		штатных должностей	занятых должностей	физ. лиц	укомпл., %	коэффици. совмест.	обеспеч. на 10 тыс. нас.
19	Красногорская ЦРБ	55,00	47,25	20	85,9	2,4	15,8
20	Мглинская ЦРБ	69,50	66,50	27	95,7	2,5	14,7
21	Навлинская ЦРБ	99,50	90,75	45	91,2	2,0	16,2
22	<b>Новozyбковский район</b>	254,50	240,50	156	94,5	1,5	29,8
22.1	Новozyбковская ЦРБ	234,00	227,25	143	97,1	1,6	–
22.2	Новozyбковская СП	20,50	13,25	13	64,6	1,0	–
23	Погарский район	128,25	123,75	70	96,5	1,8	26,5
23.1	Погарская ЦРБ	117,50	113,50	65	96,6	1,7	–
23.2	Юдиновская УБ	10,75	10,25	5	95,3	2,1	–
24	Почепская ЦРБ	137,75	136,50	79	99,1	1,7	19,6
25	Рогнединская ЦРБ	25,00	19,25	9	77,0	2,1	13,2
26	Севская ЦРБ	71,00	56,75	22	79,9	2,6	13,8
27	Стародубская ЦРБ	108,25	89,00	58	82,2	1,5	14,8
28	Суземская ЦРБ	57,50	49,50	23	86,1	2,2	14,5
29	Суражская ЦРБ	81,50	74,00	39	90,8	1,9	16,5
30	Трубчевская ЦРБ	124,75	124,75	72	100,0	1,7	20,2
31	Унечская ЦРБ	108,00	106,00	68	98,1	1,6	18,1
32	Брянская областная больница № 1	584,75	582,25	304	99,6	1,9	–
33	Брянская областная детская больница	234,25	189,75	110	81,0	1,7	–
34	Брянская областная инфекционная больница	26,00	25,50	12	98,1	2,1	–
35	Брянская областная психиатрическая больница № 1	122,25	116,25	56	95,1	2,1	–
36	Брянская областная психиатрическая больница № 3	7,00	6,25	2	89,3	3,1	–
37	Брянская областная туберкулезная больница	14,25	11,25	5	78,9	2,3	–
38	Брянский областной противотуберкулезный диспансер	178,75	176,75	55	98,9	3,2	–
39	Брянский областной кардиологический диспансер	87,75	83,75	64	95,4	1,3	–
40	Брянский областной онкологический диспансер	175,75	175,75	91	100,0	1,9	–
41	Брянский областной кожно- венерологический диспансер	71,00	36,25	40	51,1	0,9	–
42	Брянский областной центр планирования семьи и репродукции (Здоровая семья)	26,25	20,50	9	78,1	2,3	–
43	Брянский областной наркологический диспансер	45,75	42,50	20	92,9	2,1	–
44	Областной наркологический диспансер №2	9,25	8,50	5	91,9	1,7	–
45	Брянский областной госпиталь для ветеранов воин	58,50	58,00	25	99,1	2,3	–
46	Брянский областной врачебно- физкультурный диспансер	41,50	41,50	15	100,0	2,8	–
47	Областная стоматологическая поликлиника	87,75	81,25	64	92,6	1,3	–
48	Брянский клинко-диагностический центр	186,50	186,50	114	100,0	1,6	–

Таблица 3.2 (продолжение)

№ п/п	Медицинские организации	Всего врачей					
		штатных должно- стей	занятых должно- стей	физ. лиц	укомпл., %	коэффици. совмест.	обеспеч. на 10 тыс. нас.
49	Брянский консультативно-диагностический центр	23,75	17,00	11	71,6	1,5	–
50	Брянский областной центр по профилактике и борьбе со СПИД	21,75	21,75	13	100,0	1,7	–
51	Медицинский центр г. Жуковки	34,00	16,25	10	47,8	1,6	–
52	Брянский территориальный центр медицины катастроф	50,25	50,25	10	100,0	5,0	–
53	Брянское областное бюро судебно-медицинской экспертизы	123,25	123,25	33	100,0	3,7	–
54	Жуковский областной детский туберкулезный санаторий	11,50	11,00	9	95,7	1,2	–
55	Белобережский детский санаторий	10,75	10,75	5	100,0	2,2	–
56	Санаторий «Домашово» для детей с родителями	11,50	11,50	5	100,0	2,3	–
57	Карачевский специализированный дом ребенка	6,50	4,75	3	73,1	1,6	–
58	Клинцовский дом ребенка	4,25	3,25	2	76,5	1,6	–
59	Брянский областной медицинский центр мобилизационных резервов «Резерв»	–	–	–	–	–	–
60	Брянский центр контроля качества и сертификации лекарственных средств	1,00	1,00	1	100,0	1,0	–
61	Медицинский информационно-аналитический центр	4,00	3,00	2	75,0	1,5	–
62	Брянская областная станция переливания крови	66,25	66,25	18	100,0	3,7	–
63	Центр медицинской профилактики	5,00	1,50	1	30,0	1,5	–
<b>В территориях</b>		<b>5411,75</b>	<b>4812,25</b>	<b>2919</b>	<b>88,9</b>	<b>1,6</b>	<b>23,5</b>
<b>В областных МО</b>		<b>2331,00</b>	<b>2184,00</b>	<b>1114</b>	<b>93,7</b>	<b>2,0</b>	<b>–</b>
<b>В области</b>		<b>7742,75</b>	<b>6996,25</b>	<b>4033</b>	<b>90,4</b>	<b>1,7</b>	<b>32,5</b>
<b>Кроме того, штаты отделений (кабинетов) платных услуг</b>		<b>196,75</b>	<b>163,00</b>	<b>100</b>	<b>82,8</b>	<b>1,6</b>	<b>0,8</b>
<b>На 31.12.2013 г.</b>							
<b>В территориях</b>		<b>5315,00</b>	<b>4723,50</b>	<b>2704</b>	<b>88,9</b>	<b>1,7</b>	<b>21,6</b>
<b>В областных МО</b>		<b>2263,25</b>	<b>2130,50</b>	<b>1056</b>	<b>94,1</b>	<b>2,0</b>	<b>–</b>
<b>В области</b>		<b>7578,25</b>	<b>6854,00</b>	<b>3760</b>	<b>90,4</b>	<b>1,8</b>	<b>30,0</b>
<b>Кроме того, штаты отделений (кабинетов) платных услуг</b>		<b>194,50</b>	<b>159,50</b>	<b>109</b>	<b>82,0</b>	<b>1,5</b>	<b>0,9</b>
<b>Итого в области</b>		<b>7772,75</b>	<b>7013,50</b>	<b>3869</b>	<b>90,2</b>	<b>1,8</b>	<b>30,9</b>



**Сведения о врачебных кадрах участковой службы первичного звена  
в медицинских организациях Брянской области по состоянию на 31.12.2014 г.**

№ п/п	Медицинские организации	Всего врачей участковой службы первичного звена						в том числе				
		штатных должностей	занятых должностей	физических лиц	укомплектованность, %	коэффициент совместительства	обеспеченность на 10 тыс. нас.	участковых терапевтов				
								штатных должностей	занятых должностей	физических лиц	укомплектован- ность, %	коэффициент совместительства
1	г. Брянск	273,50	270,50	217	98,9	1,2	5,1	176,50	175,50	142	99,4	1,2
1.1	Брянская городская больница № 1	7,00	7,00	7	100,0	1,0	–	7,00	7,00	7	100,0	1,0
1.2	Брянская городская больница № 2	45,50	45,50	40	100,0	1,1	–	28,00	28,00	27	100,0	1,0
1.3	Брянская городская больница № 4	–	–	–	–	–	–	–	–	–	–	–
1.4	Брянская городская больница № 8	7,00	7,00	7	100,0	1,0	–	5,00	5,00	5	100,0	1,0
1.5	Брянская городская детская больница № 1	32,50	30,50	17	93,8	1,8	–	–	–	–	–	–
1.6	Брянская городская детская больница № 2	–	–	–	–	–	–	–	–	–	–	–
1.7	Брянская городская поликлиника № 1	40,50	40,50	29	100,0	1,4	–	39,50	39,50	28	100,0	1,4
1.8	Брянская городская поликлиника № 4	56,00	56,00	38	100,0	1,5	–	56,00	56,00	38	100,0	1,5
1.9	Брянская городская поликлиника № 5	40,00	40,00	39	100,0	1,0	–	24,00	24,00	21	100,0	1,1
1.10	Брянская городская поликлиника № 6	–	–	–	–	–	–	–	–	–	–	–
1.11	Брянская городская поликлиника № 7	9,00	8,00	8	88,9	1,0	–	8,00	7,00	7	87,5	1,0
1.12	Брянская городская поликлиника № 9	9,00	9,00	9	100,0	1,0	–	9,00	9,00	9	100,0	1,0
1.13	Брянская городская дет- ская поликлиника № 2	27,00	27,00	23	100,0	1,2	–	–	–	–	–	–
1.14	Брянская городская стоматологическая поликлиника № 3	–	–	–	–	–	–	–	–	–	–	–
1.15	Брянская городская стоматологическая поликлиника № 4	–	–	–	–	–	–	–	–	–	–	–
1.16	Брянская городская детская стоматологиче- ская поликлиника № 1	–	–	–	–	–	–	–	–	–	–	–
1.17	Брянская ГССМП	–	–	–	–	–	–	–	–	–	–	–
2	г. Клины	42,00	40,00	34	95,2	1,2	4,9	27,00	26,00	19	96,3	1,4
2.1	Клинцовская ЦГБ	42,00	40,00	34	95,2	1,2	–	27,00	26,00	19	96,3	1,4
2.2	Клинцовская ОГДБ	–	–	–	–	–	–	–	–	–	–	–
2.3	Клинцовский РД	–	–	–	–	–	–	–	–	–	–	–
2.4	Клинцовская СП	–	–	–	–	–	–	–	–	–	–	–



Таблица 3.3 (продолжение)

№ п/п	Медицинские организации	Всего врачей участковой службы первичного звена						в том числе				
		штатных должностей	занятых должностей	физических лиц	укомплектованность, %	коэффициент совместительства	обеспеченность на 10 тыс. нас.	участковых терапевтов				
								штатных должностей	занятых должностей	физических лиц	укомплектованность, %	коэффициент совместительства
2.5	Клинцовская ГССМП	–	–	–	–	–	–	–	–	–	–	–
3	Сельцовская ГБ	12,00	10,00	9	83,3	1,1	5,3	8,00	6,00	5	75,0	1,2
4	Фокинская ГБ	9,00	9,00	8	100,0	1,1	6,0	5,00	5,00	4	100,0	1,3
5	Брасовская ЦРБ	12,00	12,00	9	100,0	1,3	4,4	6,00	6,00	5	100,0	1,2
6	Брянская ЦРБ	37,75	36,50	36	96,7	1,0	6,3	20,50	19,25	21	93,9	0,9
7	Выгоничская ЦРБ	11,00	11,00	11	100,0	1,0	5,5	5,00	5,00	5	100,0	1,0
8	<b>Гордеевская ЦРБ</b>	8,00	8,00	8	100,0	1,0	7,1	5,00	5,00	5	100,0	1,0
9	Дубровская ЦРБ	11,00	7,00	6	63,6	1,2	3,2	4,00	1,00	2	25,0	0,5
10	Дятьковская ЦРБ	40,25	37,75	31	93,8	1,2	5,0	21,75	20,00	18	92,0	1,1
11	Жирятинская ЦРБ	4,25	4,25	4	100,0	1,1	5,6	2,00	2,00	2	100,0	1,0
12	Жуковская ЦРБ	18,50	18,50	15	100,0	1,2	4,2	7,00	7,00	6	100,0	1,2
13	<b>Злынковская ЦРБ</b>	8,00	7,50	7	93,8	1,1	5,7	4,00	3,50	3	87,5	1,2
14	Карачевская ЦРБ	17,50	16,25	10	92,9	1,6	2,9	10,25	10,25	5	100,0	2,1
15	Клетнянская ЦРБ	13,00	11,00	6	84,6	1,8	3,1	6,00	6,00	3	100,0	2,0
16	<b>Климовская ЦРБ</b>	15,25	12,25	11	80,3	1,1	3,9	9,25	8,25	7	89,2	1,2
17	<b>Клинцовская ЦРБ</b>	12,00	11,00	11	91,7	1,0	5,7	6,00	5,00	5	83,3	1,0
18	Комаричская ЦРБ	12,00	9,00	9	75,0	1,0	5,2	7,00	4,00	4	57,1	1,0
19	<b>Красногорская ЦРБ</b>	9,00	8,50	6	94,4	1,4	4,7	5,00	5,00	3	100,0	1,7
20	Мглинская ЦРБ	12,00	11,00	7	91,7	1,6	3,8	7,00	7,00	3	100,0	2,3
21	Навлинская ЦРБ	14,00	14,00	11	100,0	1,3	4,0	9,00	9,00	6	100,0	1,5
22	<b>Новozyбковский район</b>	33,00	32,00	29	97,0	1,1	5,5	18,00	18,00	14	100,0	1,3
22.1	Новozyбковская ЦРБ	33,00	32,00	29	97,0	1,1	–	18,00	18,00	14	100,0	1,3
22.2	Новozyбковская СП	–	–	–	–	–	–	–	–	–	–	–
23	Погарский район	21,00	21,00	21	100,0	1,0	8,0	7,00	7,00	7	100,0	1,0
23.1	Погарская ЦРБ	18,00	18,00	18	100,0	1,0	–	5,00	5,00	5	100,0	1,0
23.2	Юдиновская УБ	3,00	3,00	3	100,0	1,0	–	2,00	2,00	2	100,0	1,0
24	Почепская ЦРБ	24,00	24,00	24	100,0	1,0	5,9	11,00	11,00	11	100,0	1,0
25	Рогнединская ЦРБ	3,00	3,00	3	100,0	1,0	4,4	2,00	2,00	2	100,0	1,0
26	Севская ЦРБ	7,00	6,00	5	85,7	1,2	3,1	3,00	3,00	2	100,0	1,5
27	Стародубская ЦРБ	23,75	20,00	19	84,2	1,1	4,9	11,00	10,00	10	90,9	1,0
28	Суземская ЦРБ	8,00	5,00	6	62,5	0,8	3,8	2,00	1,00	1	50,0	1,0
29	Суражская ЦРБ	15,00	13,50	12	90,0	1,1	5,1	9,00	9,00	9	100,0	1,0
30	Трубчевская ЦРБ	18,50	18,50	18	100,0	1,0	5,0	11,00	11,00	11	100,0	1,0
31	Унечская ЦРБ	23,25	21,75	20	93,5	1,1	5,3	12,75	11,25	10	88,2	1,1
32	Медицинский центр г. Жуковки	0,50	0,50	–	100,0	–	–	–	–	–	–	–
<b>В области</b>		<b>768,50</b>	<b>729,75</b>	<b>623</b>	<b>95,0</b>	<b>1,2</b>	<b>5,0</b>	<b>438,00</b>	<b>419,00</b>	<b>350</b>	<b>95,7</b>	<b>1,2</b>
<b>В области на 31.12.2013 г.</b>		<b>782,50</b>	<b>734,00</b>	<b>606</b>	<b>93,8</b>	<b>1,2</b>	<b>4,8</b>	<b>452,25</b>	<b>421,25</b>	<b>329</b>	<b>93,1</b>	<b>1,3</b>

Таблица 3.3 (продолжение)

**Сведения о врачебных кадрах участковой службы первичного звена  
в медицинских организациях Брянской области по состоянию на 31.12.2014 г.**

№ п/п	Медицинские организации	в том числе									
		участковых педиатров					врачей общей практики				
		штатных должностей	занятых должностей	физических лиц	укомплектован- ность, %	коэф-нт совмест-ва	штатных должностей	занятых должностей	физических лиц	укомплектован- ность, %	коэф-нт совмест-ва
1	г. Брянск	95,00	93,00	73	97,9	1,3	2,00	2,00	2	100,0	1,0
1.1	Брянская городская больница № 1	–	–	–	–	–	–	–	–	–	–
1.2	Брянская городская больница № 2	17,50	17,50	13	100,0	1,3	–	–	–	–	–
1.3	Брянская городская больница № 4	–	–	–	–	–	–	–	–	–	–
1.4	Брянская городская больница № 8	2,00	2,00	2	100,0	1,0	–	–	–	–	–
1.5	Брянская городская детская больница № 1	32,50	30,50	17	93,8	1,8	–	–	–	–	–
1.6	Брянская городская детская больница № 2	–	–	–	–	–	–	–	–	–	–
1.7	Брянская городская поликлиника № 1	–	–	–	–	–	1,00	1,00	1	100,0	1,0
1.8	Брянская городская поликлиника № 4	–	–	–	–	–	–	–	–	–	–
1.9	Брянская городская поликлиника № 5	16,00	16,00	18	100,0	0,9	–	–	–	–	–
1.10	Брянская городская поликлиника № 6	–	–	–	–	–	–	–	–	–	–
1.11	Брянская городская поликлиника № 7	–	–	–	–	–	1,00	1,00	1	100,0	1,0
1.12	Брянская городская поликлиника № 9	–	–	–	–	–	–	–	–	–	–
1.13	Брянская городская детская поликлиника № 2	27,00	27,00	23	100,0	1,2	–	–	–	–	–
1.14	Брянская городская стоматологическая поликлиника № 3	–	–	–	–	–	–	–	–	–	–
1.15	Брянская городская стоматологическая поликлиника № 4	–	–	–	–	–	–	–	–	–	–
1.16	Брянская городская детская стоматологиче- ская поликлиника № 1	–	–	–	–	–	–	–	–	–	–
1.17	Брянская ГССМП	–	–	–	–	–	–	–	–	–	–
2	г. Клины	15,00	14,00	15	93,3	0,9	–	–	–	–	–
2.1	Клинцовская ЦГБ	15,00	14,00	15	93,3	0,9	–	–	–	–	–
2.2	Клинцовская ОГДБ	–	–	–	–	–	–	–	–	–	–
2.3	Клинцовский РД	–	–	–	–	–	–	–	–	–	–
2.4	Клинцовская СП	–	–	–	–	–	–	–	–	–	–
2.5	Клинцовская ГССМП	–	–	–	–	–	–	–	–	–	–
3	Сельцовская ГБ	4,00	4,00	4	100,0	1,0	–	–	–	–	–
4	Фокинская ГБ	3,00	3,00	3	100,0	1,0	1,00	1,00	1	100,0	1,0
5	Брасовская ЦРБ	4,00	4,00	2	100,0	2,0	2,00	2,00	2	100,0	1,0

Таблица 3.3 (продолжение)

№ п/п	Медицинские организации	в том числе									
		участковых педиатров					врачей общей практики				
		штатных должностей	занятых должностей	физических лиц	укомплектован- ность, %	коэф-нт совмест-ва	штатных должностей	занятых должностей	физических лиц	укомплектован- ность, %	коэф-нт совмест-ва
6	Брянская ЦРБ	13,25	13,25	12	100,0	1,1	4,00	4,00	3	100,0	1,3
7	Выгоничская ЦРБ	4,00	4,00	4	100,0	1,0	2,00	2,00	2	100,0	1,0
8	<b>Гордеевская ЦРБ</b>	3,00	3,00	3	100,0	1,0	–	–	–	–	–
9	Дубровская ЦРБ	4,00	3,00	2	75,0	1,5	3,00	3,00	2	100,0	1,5
10	Дятьковская ЦРБ	13,75	13,75	10	100,0	1,4	4,75	4,00	3	84,2	1,3
11	Жирятинская ЦРБ	1,25	1,25	1	100,0	1,3	1,00	1,00	1	100,0	1,0
12	Жуковская ЦРБ	6,00	6,00	5	100,0	1,2	5,50	5,50	4	100,0	1,4
13	<b>Злынковская ЦРБ</b>	2,00	2,00	2	100,0	1,0	2,00	2,00	2	100,0	1,0
14	Карачевская ЦРБ	6,00	6,00	5	100,0	1,2	1,25	–	–	–	–
15	Клетнянская ЦРБ	4,00	4,00	2	100,0	2,0	3,00	1,00	1	33,3	1,0
16	<b>Климовская ЦРБ</b>	4,00	4,00	4	100,0	1,0	2,00	–	–	–	–
17	<b>Клинцовская ЦРБ</b>	4,00	4,00	4	100,0	1,0	2,00	2,00	2	100,0	1,0
18	Комаричская ЦРБ	4,00	4,00	4	100,0	1,0	1,00	1,00	1	100,0	1,0
19	<b>Красногорская ЦРБ</b>	4,00	3,50	3	87,5	1,2	–	–	–	–	–
20	Мглинская ЦРБ	4,00	4,00	4	100,0	1,0	1,00	–	–	–	–
21	Навлинская ЦРБ	5,00	5,00	5	100,0	1,0	–	–	–	–	–
22	<b>Новozyбковский район</b>	12,00	12,00	14	100,0	0,9	3,00	2,00	1	66,7	2,0
22.1	Новozyбковская ЦРБ	12,00	12,00	14	100,0	0,9	3,00	2,00	1	66,7	2,0
22.2	Новozyбковская СП	–	–	–	–	–	–	–	–	–	–
23	Погарский район	7,00	7,00	7	100,0	1,0	7,00	7,00	7	100,0	1,0
23.1	Погарская ЦРБ	6,00	6,00	6	100,0	1,0	7,00	7,00	7	100,0	1,0
23.2	Юдиновская УБ	1,00	1,00	1	100,0	1,0	–	–	–	–	–
24	Почепская ЦРБ	8,00	8,00	8	100,0	1,0	5,00	5,00	5	100,0	1,0
25	Рогнединская ЦРБ	1,00	1,00	1	100,0	1,0	–	–	–	–	–
26	Севская ЦРБ	3,00	3,00	3	100,0	1,0	1,00	–	–	–	–
27	Стародубская ЦРБ	7,00	7,00	7	100,0	1,0	5,75	3,00	2	52,2	1,5
28	Суземская ЦРБ	2,00	1,00	1	50,0	1,0	4,00	3,00	4	75,0	0,8
29	Суражская ЦРБ	5,00	4,50	3	90,0	1,5	1,00	–	–	–	–
30	Трубчевская ЦРБ	6,50	6,50	7	100,0	0,9	1,00	1,00	–	100,0	–
31	Унечская ЦРБ	9,50	9,50	9	100,0	1,1	1,00	1,00	1	100,0	1,0
32	Медицинский центр г. Жуковки	–	–	–	–	–	0,50	0,50	–	100,0	–
<b>В области</b>		<b>264,25</b>	<b>258,25</b>	<b>227</b>	<b>97,7</b>	<b>1,1</b>	<b>66,25</b>	<b>52,50</b>	<b>46</b>	<b>79,2</b>	<b>1,1</b>
<b>В области на 31.12.2013 г.</b>		<b>265,50</b>	<b>258,00</b>	<b>228</b>	<b>97,2</b>	<b>1,1</b>	<b>64,75</b>	<b>54,75</b>	<b>49</b>	<b>84,6</b>	<b>1,1</b>

**Сведения о средних медицинских работниках в медицинских организациях  
Брянской области по состоянию на 31.12.2014 г.**

№ п/п	Медицинские организации	Средний медицинский персонал					
		штатных должностей	занятых должностей	физических лиц	укомплектованность, %	коэффициент совместительства	обеспеченность на 10 тыс. нас.
1	г. Брянск	4520,00	4371,25	3653	96,7	1,2	85,5
1.1	Брянская городская больница № 1	757,50	757,50	735	100,0	1,0	–
1.2	Брянская городская больница № 2	616,75	616,75	478	100,0	1,3	–
1.3	Брянская городская больница № 4	384,25	384,25	272	100,0	1,4	–
1.4	Брянская городская больница № 8	104,25	97,75	76	93,8	1,3	–
1.5	Брянская городская детская больница № 1	460,50	381,00	293	82,7	1,3	–
1.6	Брянская городская детская больница № 2	115,50	108,00	66	93,5	1,6	–
1.7	Брянская городская поликлиника № 1	293,00	281,50	232	96,1	1,2	–
1.8	Брянская городская поликлиника № 4	399,75	385,25	376	96,4	1,0	–
1.9	Брянская городская поликлиника № 5	240,00	240,00	217	100,0	1,1	–
1.10	Брянская городская поликлиника № 6	–	–	–	–	–	–
1.11	Брянская городская поликлиника № 7	75,25	71,75	71	95,3	1,0	–
1.12	Брянская городская поликлиника № 9	149,25	146,00	125	97,8	1,2	–
1.13	Брянская городская детская поликлиника № 2	233,50	220,25	154	94,3	1,4	–
1.14	Брянская городская стоматологическая поликлиника № 3	67,00	63,00	49	94,0	1,3	–
1.15	Брянская городская стоматологическая поликлиника № 4	59,00	59,00	43	100,0	1,4	–
1.16	Брянская городская детская стоматологическая поликлиника № 1	68,00	62,75	42	92,3	1,5	–
1.17	Брянская ГССМП	496,50	496,50	424	100,0	1,2	–
2	г. Клины	934,75	804,50	682	86,1	1,2	98,0
2.1	Клинцовская ЦГБ	618,25	594,50	521	96,2	1,1	–
2.2	Клинцовская ОГДБ	–	–	–	–	–	–
2.3	Клинцовский РД	224,00	132,00	98	58,9	1,3	–
2.4	Клинцовская СП	–	–	–	–	–	–
2.5	Клинцовская ГССМП	92,50	78,00	63	84,3	1,2	–
3	Сельцовская ГБ	169,00	166,75	145	98,7	1,2	84,6
4	Фокинская ГБ	127,25	124,75	99	98,0	1,3	74,3
5	Брасовская ЦРБ	177,00	177,00	155	100,0	1,1	75,6
6	Брянская ЦРБ	358,25	347,50	300	97,0	1,2	52,4
7	Выгоничская ЦРБ	194,75	187,75	157	96,4	1,2	78,8
8	Гордеевская ЦРБ	116,25	115,50	110	99,4	1,1	98,0
9	Дубровская ЦРБ	156,25	148,75	131	95,2	1,1	70,4
10	Дятьковская ЦРБ	593,00	588,00	431	99,2	1,4	70,1
11	Жирятинская ЦРБ	64,75	60,75	52	93,8	1,2	72,9
12	Жуковская ЦРБ	373,50	351,00	281	94,0	1,2	79,3
13	Злынковская ЦРБ	137,75	119,25	102	86,6	1,2	82,8
14	Карачевская ЦРБ	365,75	365,75	295	100,0	1,2	85,7

Таблица 3.4 (продолжение)

№ п/п	Медицинские организации	Средний медицинский персонал					
		штатных должностей	занятых должностей	физических лиц	укомплектованность, %	коэффициент совместительства	обеспеченность на 10 тыс. нас.
15	Клетнянская ЦРБ	179,75	178,75	157	99,4	1,1	81,4
16	<b>Климовская ЦРБ</b>	345,50	337,00	350	97,5	1,0	123,4
17	<b>Клинцовская ЦРБ</b>	223,50	212,75	201	95,2	1,1	104,4
18	Комаричская ЦРБ	158,00	150,00	147	94,9	1,0	84,8
19	<b>Красногорская ЦРБ</b>	130,00	124,00	125	95,4	1,0	98,9
20	Мглинская ЦРБ	193,00	191,00	180	99,0	1,1	98,1
21	Навлинская ЦРБ	240,50	228,00	211	94,8	1,1	76,1
22	<b>Новозыбковский район</b>	619,50	610,25	622	98,5	1,0	118,7
22.1	Новозыбковская ЦРБ	583,00	583,00	594	100,0	1,0	–
22.2	Новозыбковская СП	36,50	27,25	28	74,7	1,0	–
23	Погарский район	276,00	274,25	270	99,4	1,0	102,3
23.1	Погарская ЦРБ	239,75	238,00	246	99,3	1,0	–
23.2	Юдиновская УБ	36,25	36,25	24	100,0	1,5	–
24	Почепская ЦРБ	371,75	371,75	367	100,0	1,0	90,9
25	Рогнединская ЦРБ	52,75	47,50	47	90,0	1,0	69,1
26	Севская ЦРБ	186,00	170,50	132	91,7	1,3	82,9
27	Стародубская ЦРБ	287,50	281,00	270	97,7	1,0	69,1
28	Суземская ЦРБ	176,25	172,25	132	97,7	1,3	83,0
29	Суражская ЦРБ	216,25	209,25	203	96,8	1,0	86,1
30	Трубчевская ЦРБ	302,50	302,50	236	100,0	1,3	66,1
31	Унечская ЦРБ	301,25	299,25	290	99,3	1,0	77,0
32	Брянская областная больница № 1	1133,50	1133,50	757	100,0	1,5	–
33	Брянская областная детская больница	535,50	501,50	329	93,7	1,5	–
34	Брянская областная инфекционная больница	50,75	41,75	28	82,3	1,5	–
35	Брянская областная психиатрическая больница № 1	271,50	271,50	168	100,0	1,6	–
36	Брянская областная психиатрическая больница № 3	30,50	30,50	24	100,0	1,3	–
37	Брянская областная туберкулезная больница	51,50	49,50	46	96,1	1,1	–
38	Брянский областной противотуберкулезный диспансер	331,00	331,00	218	100,0	1,5	–
39	Брянский областной кардиологический диспансер	167,75	167,75	141	100,0	1,2	–
40	Брянский областной онкологический диспансер	361,00	361,00	244	100,0	1,5	–
41	Брянский областной кожно-венерологический вендиспансер	125,75	71,00	72	56,5	1,0	–
42	Брянский областной центр планирования семьи и репродукции (Здоровая семья)	38,25	35,25	26	92,2	1,4	–
43	Брянский областной наркологический диспансер	84,50	83,25	63	98,5	1,3	–

Таблица 3.4 (продолжение)

№ п/п	Медицинские организации	Средний медицинский персонал					
		штатных должностей	занятых должностей	физических лиц	укомплектованность, %	коэффициент совместительства	обеспеченность на 10 тыс. нас.
44	Областной наркологический диспансер № 2	42,50	31,25	20	73,5	1,6	–
45	Брянский областной госпиталь для ветеранов войн	146,75	146,25	95	99,7	1,5	–
46	Брянский областной врачебно-физкультурный диспансер	39,75	39,75	19	100,0	2,1	–
47	Областная стоматологическая поликлиника	108,75	88,50	80	81,4	1,1	–
48	Брянский клинично-диагностический центр	246,50	246,50	187	100,0	1,3	–
49	Брянский консультативно-диагностический центр	31,25	20,50	21	65,6	1,0	–
50	Брянский областной центр по профилактике и борьбе со СПИД	27,00	27,00	21	100,0	1,3	–
51	Медицинский центр г. Жуковки	53,50	33,25	34	62,1	1,0	–
52	Брянский территориальный центр медицины катастроф	29,25	29,25	14	100,0	2,1	–
53	Брянское областное бюро судебно-медицинской экспертизы	117,25	117,25	40	100,0	2,9	–
54	Жуковский областной детский туберкулезный санаторий	27,00	18,00	12	66,7	1,5	–
55	Белобережский детский санаторий	46,00	46,00	28	100,0	1,6	–
56	Санаторий «Домашово» для детей с родителями	28,50	24,50	17	86,0	1,4	–
57	Карачевский специализированный дом ребенка	45,25	42,75	32	94,5	1,3	–
58	Клинцовский дом ребенка	35,50	30,00	29	84,5	1,0	–
59	Брянский областной медицинский центр мобилизационных резервов «Резерв»	–	–	–	–	–	–
60	Брянский центр контроля качества и сертификации лекарственных средств	1,00	1,00	–	100,0	–	–
61	Медицинский информационно-аналитический центр	–	–	–	–	–	–
62	Брянская областная станция переливания крови	139,25	139,25	67	100,0	2,1	–
63	Центр медицинской профилактики	2,00	0,50	–	25,0	–	–
<b>В территориях</b>		<b>12 548,25</b>	<b>12 088,50</b>	<b>10 533</b>	<b>96,3</b>	<b>1,1</b>	<b>84,8</b>
<b>В областных МО</b>		<b>4348,50</b>	<b>4159,00</b>	<b>2832</b>	<b>95,6</b>	<b>1,5</b>	<b>–</b>
<b>В области</b>		<b>16 896,75</b>	<b>16 247,50</b>	<b>13 365</b>	<b>96,2</b>	<b>1,2</b>	<b>107,6</b>
<b>Из них штаты отделений (кабинетов) платных услуг</b>		<b>342,75</b>	<b>277,50</b>	<b>242</b>	<b>81,0</b>	<b>1,1</b>	<b>1,9</b>
<b>На 31.12.2013 г.</b>							
<b>В территориях</b>		<b>12 253,75</b>	<b>11 872,00</b>	<b>9525</b>	<b>96,9</b>	<b>1,2</b>	<b>76,0</b>
<b>В областных МО</b>		<b>4332,00</b>	<b>4148,00</b>	<b>2606</b>	<b>95,8</b>	<b>1,6</b>	<b>0,0</b>
<b>В области</b>		<b>16 585,75</b>	<b>16 020,00</b>	<b>12 131</b>	<b>96,6</b>	<b>1,3</b>	<b>96,8</b>
<b>Кроме того, штаты отделений (кабинетов) платных услуг</b>		<b>348,00</b>	<b>288,75</b>	<b>248</b>	<b>83,0</b>	<b>1,2</b>	<b>2,0</b>
<b>Итого в области</b>		<b>16 933,75</b>	<b>16 308,75</b>	<b>12 379</b>	<b>96,3</b>	<b>1,3</b>	<b>98,7</b>

**Сведения о среднем медицинском персонале участковой службы  
первичного звена в медицинских организациях Брянской области  
по состоянию на 31.12.2014 г.**

№ п/п	Медицинские организации	Всего среднего медицинского персонала						в том числе				
		штатных должностей	занятых должностей	физических лиц	укомплектованность, %	коэффициент совместительства	обеспеченность на 10 тыс. нас.	медсестры терапевтического участка				
								штатных должностей	занятых должностей	физических лиц	укомплек- тованность, %	коэффициент совместит-ва
1	г. Брянск	284,50	281,00	274	98,8	1,0	6,4	180,00	180,00	179	100,0	1,0
1.1	Брянская городская больница № 1	8,00	8,00	8	100,0	1,0	–	8,00	8,00	8	100,0	1,0
1.2	Брянская городская больница № 2	45,50	45,50	44	100,0	1,0	–	28,00	28,00	28	100,0	1,0
1.3	Брянская городская больница № 4	–	–	–	–	–	–	–	–	–	–	–
1.4	Брянская городская больница № 8	7,00	7,00	7	100,0	1,0	–	5,00	5,00	5	100,0	1,0
1.5	Брянская городская детская больница № 1	32,50	29,00	28	89,2	1,0	–	–	–	–	–	–
1.6	Брянская городская детская больница № 2	–	–	–	–	–	–	–	–	–	–	–
1.7	Брянская городская поликлиника № 1	42,00	42,00	40	100,0	1,1	–	41,00	41,00	39	100,0	1,1
1.8	Брянская городская поликлиника № 4	56,00	56,00	52	100,0	1,1	–	56,00	56,00	52	100,0	1,1
1.9	Брянская городская поликлиника № 5	40,00	40,00	45	100,0	0,9	–	24,00	24,00	29	100,0	0,8
1.10	Брянская городская поликлиника № 6	–	–	–	–	–	–	–	–	–	–	–
1.11	Брянская городская поликлиника № 7	10,00	10,00	10	100,0	1,0	–	9,00	9,00	9	100,0	1,0
1.12	Брянская городская поликлиника № 9	9,00	9,00	9	100,0	1,0	–	9,00	9,00	9	100,0	1,0
1.13	Брянская городская детская поликлиника № 2	34,50	34,50	31	100,0	1,1	–	–	–	–	–	–
1.14	Брянская городская стомато- логическая поликлиника №3	–	–	–	–	–	–	–	–	–	–	–
1.15	Брянская городская стомато- логическая поликлиника № 4	–	–	–	–	–	–	–	–	–	–	–
1.16	Брянская городская детская стоматологическая поликлиника № 1	–	–	–	–	–	–	–	–	–	–	–
1.17	Брянская ГССМП	–	–	–	–	–	–	–	–	–	–	–
2	г. Клины	42,00	42,00	43	100,0	1,0	6,2	27,00	27,00	28	100,0	1,0
2.1	Клинцовская ЦГБ	42,00	42,00	43	100,0	1,0	–	27,00	27,00	28	100,0	1,0
2.2	Клинцовская ОГДБ	–	–	–	–	–	–	–	–	–	–	–
2.3	Клинцовский РД	–	–	–	–	–	–	–	–	–	–	–
2.4	Клинцовская СП	–	–	–	–	–	–	–	–	–	–	–
2.5	Клинцовская ГССМП	–	–	–	–	–	–	–	–	–	–	–
3	Сельцовская ГБ	12,00	11,00	10	91,7	1,1	5,8	8,00	7,00	6	87,5	1,2



Таблица 3.5 (продолжение)

№ п/п	Медицинские организации	Всего среднего медицинского персонала						в том числе				
		штатных должностей	занятых должностей	физических лиц	укомплектованность, %	коэффициент совместительства	обеспеченность на 10 тыс. нас.	медсестры терапевтического участка				
								штатных должностей	занятых должностей	физических лиц	укомплекто- ванность, %	коэффициент совмест-ва
4	Фокинская ГБ	9,00	9,00	8	100,0	1,1	6,0	5,00	5,00	4	100,0	1,3
5	Брасовская ЦРБ	11,00	11,00	9	100,0	1,2	4,4	5,00	5,00	5	100,0	1,0
6	Брянская ЦРБ	37,50	37,50	38	100,0	1,0	6,6	20,50	20,50	20	100,0	1,0
7	Выгоничская ЦРБ	11,50	10,50	10	91,3	1,1	5,0	5,00	5,00	5	100,0	1,0
8	<b>Гордеевская ЦРБ</b>	8,00	8,00	8	100,0	1,0	7,1	5,00	5,00	5	100,0	1,0
9	Дубровская ЦРБ	11,00	9,00	9	81,8	1,0	4,8	4,00	3,00	3	75,0	1,0
10	Дятьковская ЦРБ	40,75	40,00	38	98,2	1,1	6,2	21,50	21,50	21	100,0	1,0
11	Жирятинская ЦРБ	4,25	4,25	4	100,0	1,1	5,6	2,00	2,00	2	100,0	1,0
12	Жуковская ЦРБ	17,00	17,00	17	100,0	1,0	4,8	7,00	7,00	7	100,0	1,0
13	<b>Злынковская ЦРБ</b>	8,00	7,00	8	87,5	0,9	6,5	4,00	3,00	3	75,0	1,0
14	Карачевская ЦРБ	18,00	18,00	10	100,0	1,8	2,9	11,00	11,00	5	100,0	2,2
15	Клетнянская ЦРБ	12,00	12,00	12	100,0	1,0	6,2	6,00	6,00	6	100,0	1,0
16	<b>Климовская ЦРБ</b>	12,00	10,00	10	83,3	1,0	3,5	7,00	7,00	7	100,0	1,0
17	<b>Клинцовская ЦРБ</b>	15,00	13,00	13	86,7	1,0	6,8	6,00	5,00	5	83,3	1,0
18	Комаричская ЦРБ	9,00	9,00	9	100,0	1,0	5,2	4,00	4,00	4	100,0	1,0
19	<b>Красногорская ЦРБ</b>	9,00	8,00	8	88,9	1,0	6,3	5,00	4,00	4	80,0	1,0
20	Мглинская ЦРБ	11,00	11,00	11	100,0	1,0	6,0	7,00	7,00	7	100,0	1,0
21	Навлинская ЦРБ	14,00	14,00	14	100,0	1,0	5,0	9,00	9,00	7	100,0	1,3
22	<b>Новozyбковский район</b>	36,00	36,00	37	100,0	1,0	7,1	18,50	18,50	22	100,0	0,8
22.1	Новozyбковская ЦРБ	36,00	36,00	37	100,0	1,0	–	18,50	18,50	22	100,0	0,8
22.2	Новozyбковская СП	–	–	–	–	–	–	–	–	–	–	–
23	Погарский район	21,00	21,00	21	100,0	1,0	8,0	7,00	7,00	7	100,0	1,0
23.1	Погарская ЦРБ	18,00	18,00	18	100,0	1,0	–	5,00	5,00	5	100,0	1,0
23.2	Юдиновская УБ	3,00	3,00	3	100,0	1,0	–	2,00	2,00	2	100,0	1,0
24	Почепская ЦРБ	24,00	24,00	24	100,0	1,0	5,9	11,00	11,00	11	100,0	1,0
25	Рогнединская ЦРБ	3,00	3,00	3	100,0	1,0	4,4	2,00	2,00	2	100,0	1,0
26	Севская ЦРБ	7,00	6,00	5	85,7	1,2	3,1	3,00	3,00	2	100,0	1,5
27	Стародубская ЦРБ	27,00	25,25	25	93,5	1,0	6,4	11,00	11,00	11	100,0	1,0
28	Суземская ЦРБ	9,25	7,00	6	75,7	1,2	3,8	4,00	2,00	2	50,0	1,0
29	Суражская ЦРБ	16,00	16,00	16	100,0	1,0	6,8	9,00	9,00	9	100,0	1,0
30	Трубчевская ЦРБ	18,50	18,50	18	100,0	1,0	5,0	11,00	11,00	11	100,0	1,0
31	Унечская ЦРБ	22,00	21,00	22	95,5	1,0	5,8	12,00	11,00	11	91,7	1,0
32	Медицинский центр г. Жуковки	0,50	0,50	–	100,0	–	–	–	–	–	–	–
<b>В области</b>		<b>780,25</b>	<b>760,00</b>	<b>740</b>	<b>97,4</b>	<b>1,0</b>	<b>6,0</b>	<b>437,50</b>	<b>429,50</b>	<b>421</b>	<b>98,2</b>	<b>1,0</b>
<b>В области на 31.12.2013 г.</b>		<b>781,50</b>	<b>741,50</b>	<b>687</b>	<b>94,9</b>	<b>1,1</b>	<b>5,5</b>	<b>442,00</b>	<b>419,75</b>	<b>381</b>	<b>95,0</b>	<b>1,1</b>



Таблица 3.5 (продолжение)

**Сведения о среднем медицинском персонале участковой службы  
первичного звена в медицинских организациях Брянской области  
по состоянию на 31.12.2014 г.**

№ п/п	Медицинские организации	в том числе									
		медсестры педиатрического участка					медсестры врача общей практики				
		штатных должностей	занятых должностей	физических лиц	укомплектован- ность, %	коэф-нт совмест-ва	штатных должностей	занятых должностей	физических лиц	укомплектован- ность, %	коэф-нт совмест-ва
1	г. Брянск	102,50	99,00	93	96,6	1,1	2,00	2,00	2	100,0	1,0
1.1	Брянская городская больница № 1	–	–	–	–	–	–	–	–	–	–
1.2	Брянская городская больница № 2	17,50	17,50	16	100,0	1,1	–	–	–	–	–
1.3	Брянская городская больница № 4	–	–	–	–	–	–	–	–	–	–
1.4	Брянская городская больница № 8	2,00	2,00	2	100,0	1,0	–	–	–	–	–
1.5	Брянская городская детская больница № 1	32,50	29,00	28	89,2	1,0	–	–	–	–	–
1.6	Брянская городская детская больница № 2	–	–	–	–	–	–	–	–	–	–
1.7	Брянская городская поликлиника № 1	–	–	–	–	–	1,00	1,00	1	100,0	1,0
1.8	Брянская городская поликлиника № 4	–	–	–	–	–	–	–	–	–	–
1.9	Брянская городская поликлиника № 5	16,00	16,00	16	100,0	1,0	–	–	–	–	–
1.10	Брянская городская поликлиника № 6	–	–	–	–	–	–	–	–	–	–
1.11	Брянская городская поликлиника № 7	–	–	–	–	–	1,00	1,00	1	100,0	1,0
1.12	Брянская городская поликлиника № 9	–	–	–	–	–	–	–	–	–	–
1.13	Брянская городская детская поликлиника № 2	34,50	34,50	31	100,0	1,1	–	–	–	–	–
1.14	Брянская городская стоматологическая поликлиника № 3	–	–	–	–	–	–	–	–	–	–
1.15	Брянская городская стоматологическая поликлиника № 4	–	–	–	–	–	–	–	–	–	–
1.16	Брянская городская детская стоматологиче- ская поликлиника № 1	–	–	–	–	–	–	–	–	–	–
1.17	Брянская ГССМП	–	–	–	–	–	–	–	–	–	–
2	г. Клины	15,00	15,00	15	100,0	1,0	–	–	–	–	–
2.1	Клинцовская ЦГБ	15,00	15,00	15	100,0	1,0	–	–	–	–	–
2.2	Клинцовская ОГДБ	–	–	–	–	–	–	–	–	–	–
2.3	Клинцовский РД	–	–	–	–	–	–	–	–	–	–
2.4	Клинцовская СП	–	–	–	–	–	–	–	–	–	–
2.5	Клинцовская ГССМП	–	–	–	–	–	–	–	–	–	–
3	Сельцовская ГБ	4,00	4,00	4	100,0	1,0	–	–	–	–	–
4	Фокинская ГБ	3,00	3,00	3	100,0	1,0	1,00	1,00	1	100,0	1,0

Таблица 3.5 (продолжение)

№ п/п	Медицинские организации	в том числе									
		медсестры педиатрического участка					медсестры врача общей практики				
		штатных должностей	занятых должностей	физических лиц	укомплекто- ванность %	коэф-нт совмест-ва	штатных должностей	занятых должностей	физических лиц	укомплектован- ность %	коэф-нт совмест-ва
5	Брасовская ЦРБ	4,00	4,00	3	100,0	1,3	2,00	2,00	1	100,0	2,0
6	Брянская ЦРБ	14,00	14,00	15	100,0	0,9	3,00	3,00	3	100,0	1,0
7	Выгоничская ЦРБ	4,00	3,00	3	75,0	1,0	2,50	2,50	2	100,0	1,3
8	<b>Гордеевская ЦРБ</b>	3,00	3,00	3	100,0	1,0	–	–	–	–	–
9	Дубровская ЦРБ	4,00	4,00	4	100,0	1,0	3,00	2,00	2	66,7	1,0
10	Дятьковская ЦРБ	14,00	14,00	14	100,0	1,0	5,25	4,50	3	85,7	1,5
11	Жирятинская ЦРБ	1,25	1,25	1	100,0	1,3	1,00	1,00	1	100,0	1,0
12	Жуковская ЦРБ	6,00	6,00	6	100,0	1,0	4,00	4,00	4	100,0	1,0
13	<b>Злынковская ЦРБ</b>	2,00	2,00	2	100,0	1,0	2,00	2,00	3	100,0	0,7
14	Карачевская ЦРБ	6,00	6,00	5	100,0	1,2	1,00	1,00	–	100,0	–
15	Клетнянская ЦРБ	3,00	3,00	3	100,0	1,0	3,00	3,00	3	100,0	1,0
16	<b>Климовская ЦРБ</b>	3,00	3,00	3	100,0	1,0	2,00	–	–	–	–
17	<b>Клинцовская ЦРБ</b>	4,00	4,00	4	100,0	1,0	5,00	4,00	4	80,0	1,0
18	Комаричская ЦРБ	4,00	4,00	4	100,0	1,0	1,00	1,00	1	100,0	1,0
19	<b>Красногорская ЦРБ</b>	4,00	4,00	4	100,0	1,0	–	–	–	–	–
20	Мглинская ЦРБ	4,00	4,00	4	100,0	1,0	–	–	–	–	–
21	Навлинская ЦРБ	5,00	5,00	7	100,0	0,7	–	–	–	–	–
22	<b>Новозыбковский район</b>	11,50	11,50	11	100,0	1,0	6,00	6,00	4	100,0	1,5
22.1	Новозыбковская ЦРБ	11,50	11,50	11	100,0	1,0	6,00	6,00	4	100,0	1,5
22.2	Новозыбковская СП	–	–	–	–	–	–	–	–	–	–
23	Погарский район	7,00	7,00	7	100,0	1,0	7,00	7,00	7	100,0	1,0
23.1	Погарская ЦРБ	6,00	6,00	6	100,0	1,0	7,00	7,00	7	100,0	1,0
23.2	Юдиновская УБ	1,00	1,00	1	100,0	1,0	–	–	–	–	–
24	Почепская ЦРБ	8,00	8,00	8	100,0	1,0	5,00	5,00	5	100,0	1,0
25	Рогнединская ЦРБ	1,00	1,00	1	100,0	1,0	–	–	–	–	–
26	Севская ЦРБ	3,00	3,00	3	100,0	1,0	1,00	–	–	–	–
27	Стародубская ЦРБ	7,00	7,00	7	100,0	1,0	9,00	7,25	7	80,6	1,0
28	Суземская ЦРБ	3,25	3,00	3	92,3	1,0	2,00	2,00	1	100,0	2,0
29	Суражская ЦРБ	6,00	6,00	6	100,0	1,0	1,00	1,00	1	100,0	1,0
30	Трубчевская ЦРБ	6,50	6,50	7	100,0	0,9	1,00	1,00	–	100,0	–
31	Унечская ЦРБ	9,00	9,00	10	100,0	0,9	1,00	1,00	1	100,0	1,0
32	Медицинский центр г. Жуковки	–	–	–	–	–	0,50	0,50	–	100,0	0,0
<b>В области</b>		<b>272,00</b>	<b>267,25</b>	<b>263</b>	<b>98,3</b>	<b>1,0</b>	<b>70,75</b>	<b>63,25</b>	<b>56</b>	<b>89,4</b>	<b>1,1</b>
<b>В области на 31.12.2013 г.</b>		<b>273,00</b>	<b>264,00</b>	<b>251</b>	<b>96,7</b>	<b>1,1</b>	<b>66,50</b>	<b>57,75</b>	<b>55</b>	<b>86,8</b>	<b>1,1</b>

Таблица 3.6

**Сведения о младшем персонале в медицинских организациях Брянской области  
по состоянию на 31.12.2014 г.**

№ п/п	Медицинские организации	Младший персонал				
		штатных должностей	занятых должностей	физических лиц	укомпл., %	коэффиц. совмест.
1	г. Брянск	1857,25	1778,50	1159	95,8	1,5
1.1	Брянская городская больница № 1	436,25	436,25	366	100,0	1,2
1.2	Брянская городская больница № 2	225,50	225,50	169	100,0	1,3
1.3	Брянская городская больница № 4	237,50	237,50	171	100,0	1,4
1.4	Брянская городская больница № 8	48,50	48,50	26	100,0	1,9
1.5	Брянская городская детская больница № 1	225,00	160,00	78	71,1	2,1
1.6	Брянская городская детская больница № 2	63,50	62,50	36	98,4	1,7
1.7	Брянская городская поликлиника № 1	88,75	87,25	63	98,3	1,4
1.8	Брянская городская поликлиника № 4	82,25	82,25	49	100,0	1,7
1.9	Брянская городская поликлиника № 5	31,50	31,50	34	100,0	0,9
1.10	Брянская городская поликлиника № 6	–	–	–	–	–
1.11	Брянская городская поликлиника № 7	22,50	21,50	23	95,6	0,9
1.12	Брянская городская поликлиника № 9	42,00	40,00	27	95,2	1,5
1.13	Брянская городская детская поликлиника № 2	55,50	53,00	26	95,5	2,0
1.14	Брянская городская стоматологическая поликлиника № 3	27,25	26,25	16	96,3	1,6
1.15	Брянская городская стоматологическая поликлиника № 4	20,75	20,75	16	100,0	1,3
1.16	Брянская городская детская стоматологиче- ская поликлиника № 1	23,50	18,75	15	79,8	1,3
1.17	Брянская ГССМП	227,00	227,00	44	100,0	5,2
2	г. Клинцы	417,00	336,50	314	80,7	1,1
2.1	Клинцовская ЦГБ	261,50	251,00	235	96,0	1,1
2.2	Клинцовская ОГДБ	–	–	–	–	–
2.3	Клинцовский РД	144,50	75,25	71	52,1	1,1
2.4	Клинцовская СП	–	–	–	–	–
2.5	Клинцовская ГССМП	11,00	10,25	8	93,2	1,3
3	Сельцовская ГБ	82,50	82,50	65	100,0	1,3
4	Фокинская ГБ	47,75	47,25	31	99,0	1,5
5	Брасовская ЦРБ	60,50	60,50	73	100,0	0,8
6	Брянская ЦРБ	113,00	112,00	105	99,1	1,1
7	Выгоничская ЦРБ	84,25	82,25	71	97,6	1,2
8	<b>Гордеевская ЦРБ</b>	27,50	25,50	27	92,7	0,9
9	Дубровская ЦРБ	48,25	48,25	41	100,0	1,2
10	Дятьковская ЦРБ	248,00	248,00	166	100,0	1,5
11	Жирятинская ЦРБ	11,25	11,00	10	97,8	1,1
12	Жуковская ЦРБ	161,25	145,25	131	90,1	1,1
13	<b>Злынковская ЦРБ</b>	68,50	51,00	31	74,5	1,6
14	Карачевская ЦРБ	179,75	179,75	109	100,0	1,6
15	Клетнянская ЦРБ	36,50	36,00	29	98,6	1,2
16	<b>Климовская ЦРБ</b>	134,25	134,00	153	99,8	0,9
17	<b>Клинцовская ЦРБ</b>	103,75	100,00	108	96,4	0,9
18	Комаричская ЦРБ	72,50	65,75	45	90,7	1,5

Таблица 3.6 (продолжение)

№ п/п	Медицинские организации	Младший персонал				
		штатных должностей	занятых должностей	физических лиц	укомпл., %	коэффици. совмест.
19	Красногорская ЦРБ	21,50	21,50	22	100,0	1,0
20	Мглинская ЦРБ	100,50	100,50	114	100,0	0,9
21	Навлинская ЦРБ	105,50	103,75	95	98,3	1,1
22	<b>Новозыбковский район</b>	206,00	201,00	213	97,6	0,9
22.1	Новозыбковская ЦРБ	193,00	193,00	205	100,0	0,9
22.2	Новозыбковская СП	13,00	8,00	8	61,5	1,0
23	Погарский район	104,25	104,25	115	100,0	0,9
23.1	Погарская ЦРБ	86,00	86,00	105	100,0	0,8
23.2	Юдиновская УБ	18,25	18,25	10	100,0	1,8
24	Почепская ЦРБ	133,25	133,25	140	100,0	1,0
25	Рогнединская ЦРБ	9,75	8,25	11	84,6	0,8
26	Севская ЦРБ	98,75	88,25	37	89,4	2,4
27	Стародубская ЦРБ	53,00	53,00	55	100,0	1,0
28	Суземская ЦРБ	60,00	60,00	38	100,0	1,6
29	Суражская ЦРБ	54,25	54,25	53	100,0	1,0
30	Трубчевская ЦРБ	127,25	127,25	125	100,0	1,0
31	Унечская ЦРБ	119,25	119,25	132	100,0	0,9
32	Брянская областная больница № 1	708,25	708,25	363	100,0	2,0
33	Брянская областная детская больница	275,25	254,00	169	92,3	1,5
34	Брянская областная инфекционная больница	30,25	30,25	22	100,0	1,4
35	Брянская областная психиатрическая больница № 1	343,25	343,25	220	100,0	1,6
36	Брянская областная психиатрическая больница № 3	52,00	52,00	48	100,0	1,1
37	Брянская областная туберкулезная больница	63,75	60,75	58	95,3	1,0
38	Брянский областной противотуберкулезный диспансер	253,25	253,25	132	100,0	1,9
39	Брянский областной кардиологический диспансер	101,75	101,75	76	100,0	1,3
40	Брянский областной онкологический диспансер	230,75	230,75	137	100,0	1,7
41	Брянский областной кожно- венерологический диспансер	49,00	27,00	27	55,1	1,0
42	Брянский областной центр планирования семьи и репродукции (Здоровая семья)	16,00	16,00	6	100,0	2,7
43	Брянский областной наркологический диспансер	42,25	42,25	29	100,0	1,5
44	Областной наркологический диспансер № 2	38,00	28,50	23	75,0	1,2
45	Брянский областной госпиталь для ветеранов воинов	124,00	124,00	44	100,0	2,8
46	Брянский областной лечебно- физкультурный диспансер	12,50	12,50	3	100,0	4,2
47	Областная стоматологическая поликлиника	40,75	39,75	25	97,5	1,6
48	Брянский клиничко-диагностический центр	101,75	101,75	42	100,0	2,4
49	Брянский консультативно-диагностический центр	5,75	3,25	3	56,5	1,1
50	Брянский областной центр по профилактике и борьбе со СПИД	11,00	11,00	6	100,0	1,8
51	Медицинский центр г. Жуковки	21,50	9,00	8	41,9	1,1
52	Брянский территориальный центр медицины катастроф	2,00	2,00	1	100,0	2,0

Таблица 3.6 (продолжение)

№ п/п	Медицинские организации	Младший персонал				
		штатных должностей	занятых должностей	физических лиц	укомпл., %	коэффци. совмест.
53	Брянское областное бюро судебно-медицинской экспертизы	89,00	89,00	22	100,0	4,0
54	Жуковский областной детский туберкулезный санаторий	22,00	22,00	20	100,0	1,1
55	Белобережский детский санаторий	21,00	21,00	11	100,0	1,9
56	Санаторий «Домашово» для детей с родителями	31,00	27,00	29	87,1	0,9
57	Карачевский специализированный дом ребенка	25,25	25,25	17	100,0	1,5
58	Клинцовский дом ребенка	17,25	11,50	13	66,7	0,9
59	Брянский областной медицинский центр мобилизационных резервов «Резерв»	–	–	–	–	–
60	Брянский центр контроля качества и сертификации лекарственных средств	2,00	2,00	1	100,0	2,0
61	Медицинский информационно- аналитический центр	–	–	–	–	–
62	Брянская областная станция переливания крови	65,50	65,50	16	100,0	4,1
63	Центр медицинской профилактики	–	–	–	–	–
<b>В территориях</b>		<b>4947,00</b>	<b>4718,50</b>	<b>3818</b>	<b>95,4</b>	<b>1,2</b>
<b>В областных МО</b>		<b>2796,00</b>	<b>2714,50</b>	<b>1571</b>	<b>97,1</b>	<b>1,7</b>
<b>В области</b>		<b>7743,00</b>	<b>7433,00</b>	<b>5389</b>	<b>96,0</b>	<b>1,4</b>
<b>Из них штаты отделений (кабинетов) платных услуг</b>		<b>80,00</b>	<b>61,75</b>	<b>34</b>	<b>77,2</b>	<b>1,8</b>
<b>На 31.12.2013 г.</b>						
<b>В территориях</b>		<b>5303,75</b>	<b>5121,00</b>	<b>3866</b>	<b>96,6</b>	<b>1,3</b>
<b>В областных МО</b>		<b>2821,00</b>	<b>2761,25</b>	<b>1561</b>	<b>97,9</b>	<b>1,8</b>
<b>В области</b>		<b>8124,75</b>	<b>7882,25</b>	<b>5427</b>	<b>97,0</b>	<b>1,4</b>
<b>Кроме того, штаты отделений (кабинетов) платных услуг</b>		<b>78,25</b>	<b>60,50</b>	<b>38</b>	<b>77,3</b>	<b>1,6</b>
<b>Итого в области</b>		<b>8203,00</b>	<b>7942,75</b>	<b>5465</b>	<b>96,8</b>	<b>1,5</b>

**Сведения о прочем персонале в медицинских организациях Брянской области  
по состоянию на 31.12.2014 г.**

№ п/п	Медицинские организации	Прочий персонал				
		штатных должностей	занятых должностей	физических лиц	укомпл., %	коэффиц. совмест.
1	г. Брянск	1699,50	1641,25	1351	96,6	1,2
1.1	Брянская городская больница № 1	258,50	258,50	236	100,0	1,1
1.2	Брянская городская больница № 2	158,00	158,00	106	100,0	1,5
1.3	Брянская городская больница № 4	127,00	127,00	107	100,0	1,2
1.4	Брянская городская больница № 8	48,50	40,00	40	82,5	1,0
1.5	Брянская городская детская больница № 1	160,00	132,00	83	82,5	1,6
1.6	Брянская городская детская больница № 2	57,00	57,00	39	100,0	1,5
1.7	Брянская городская поликлиника № 1	144,75	144,75	124	100,0	1,2
1.8	Брянская городская поликлиника № 4	107,00	96,75	88	90,4	1,1
1.9	Брянская городская поликлиника № 5	60,25	60,25	58	100,0	1,0
1.10	Брянская городская поликлиника № 6	–	–	–	–	–
1.11	Брянская городская поликлиника № 7	30,25	30,25	29	100,0	1,0
1.12	Брянская городская поликлиника № 9	61,50	60,50	52	98,4	1,2
1.13	Брянская городская детская поликлиника № 2	67,25	57,75	39	85,9	1,5
1.14	Брянская городская стоматологическая поликлиника № 3	39,50	38,50	27	97,5	1,4
1.15	Брянская городская стоматологическая поликлиника № 4	36,75	36,75	24	100,0	1,5
1.16	Брянская городская детская стоматологическая поликлиника № 1	33,50	33,50	23	100,0	1,5
1.17	Брянская ГССМП	309,75	309,75	276	100,0	1,1
2	г. Клинцы	396,50	333,25	275	84,0	1,2
2.1	Клинцовская ЦГБ	215,50	212,50	170	98,6	1,3
2.2	Клинцовская ОГДБ	–	–	–	–	–
2.3	Клинцовский РД	127,50	75,00	71	58,8	1,1
2.4	Клинцовская СП	–	–	–	–	–
2.5	Клинцовская ГССМП	53,50	45,75	34	85,5	1,3
3	Сельцовская ГБ	64,00	60,00	57	93,8	1,1
4	Фокинская ГБ	56,50	56,50	50	100,0	1,1
5	Брасовская ЦРБ	61,50	61,50	70	100,0	0,9
6	Брянская ЦРБ	93,00	93,00	90	100,0	1,0
7	Выгоничская ЦРБ	86,50	86,25	74	99,7	1,2
8	<b>Гордеевская ЦРБ</b>	50,75	50,25	43	99,0	1,2
9	Дубровская ЦРБ	61,25	54,75	49	89,4	1,1
10	Дятьковская ЦРБ	188,75	188,75	147	100,0	1,3
11	Жирятинская ЦРБ	29,50	26,50	28	89,8	0,9
12	Жуковская ЦРБ	116,75	115,75	88	99,1	1,3
13	<b>Злынковская ЦРБ</b>	71,75	64,25	55	89,5	1,2
14	Карачевская ЦРБ	149,50	149,50	83	100,0	1,8
15	Клетнянская ЦРБ	57,50	57,50	56	100,0	1,0
16	<b>Климовская ЦРБ</b>	115,00	111,50	107	97,0	1,0
17	<b>Клинцовская ЦРБ</b>	86,00	81,25	74	94,5	1,1
18	Комаричская ЦРБ	104,50	87,75	60	84,0	1,5
19	Красногорская ЦРБ	73,50	66,00	67	89,8	1,0
20	Мглинская ЦРБ	83,50	83,50	64	100,0	1,3

Таблица 3.7 (продолжение)

№ п/п	Медицинские организации	Прочий персонал				
		штатных должностей	занятых должностей	физических лиц	укомпл., %	коэффиц. совмест.
21	Навлинская ЦРБ	128,75	128,25	80	99,6	1,6
22	<b>Новозыбковский район</b>	205,75	200,50	206	97,4	1,0
22.1	Новозыбковская ЦРБ	190,25	190,25	196	100,0	1,0
22.2	Новозыбковская СП	15,50	10,25	10	66,1	1,0
23	Погарский район	126,00	126,00	91	100,0	1,4
23.1	Погарская ЦРБ	84,75	84,75	68	100,0	1,2
23.2	Юдиновская УБ	41,25	41,25	23	100,0	1,8
24	Почепская ЦРБ	121,25	121,25	99	100,0	1,2
25	Рогнединская ЦРБ	24,25	19,25	22	79,4	0,9
26	Севская ЦРБ	119,50	113,25	62	94,8	1,8
27	Стародубская ЦРБ	127,50	127,50	143	100,0	0,9
28	Суземская ЦРБ	85,50	85,50	57	100,0	1,5
29	Суражская ЦРБ	88,75	86,50	77	97,5	1,1
30	Трубчевская ЦРБ	105,50	105,50	97	100,0	1,1
31	Унечская ЦРБ	99,25	99,25	94	100,0	1,1
32	Брянская областная больница № 1	459,25	459,25	215	100,0	2,1
33	Брянская областная детская больница	288,50	280,00	161	97,1	1,7
34	Брянская областная инфекционная больница	46,25	46,25	31	100,0	1,5
35	Брянская областная психиатрическая больница № 1	215,75	214,75	117	99,5	1,8
36	Брянская областная психиатрическая больница № 3	41,75	41,75	31	100,0	1,3
37	Брянская областная туберкулезная больница	60,75	52,75	48	86,8	1,1
38	Брянский областной противотуберкулезный диспансер	187,75	187,75	140	100,0	1,3
39	Брянский областной кардиологический диспансер	98,50	98,50	79	100,0	1,2
40	Брянский областной онкологический диспансер	150,50	150,50	86	100,0	1,8
41	Брянский областной кожвендиспансер	61,25	41,75	30	68,2	1,4
42	Брянский областной центр планирования семьи и репродукции (Здоровая семья)	45,25	40,75	23	90,1	1,8
43	Брянский областной наркодиспансер	56,00	56,00	31	100,0	1,8
44	Областной наркодиспансер № 2	39,00	30,75	21	78,8	1,5
45	Брянский областной госпиталь для ветеранов воинов	87,00	87,00	51	100,0	1,7
46	Брянский областной врачебно-физкультурный диспансер	22,25	22,25	9	100,0	2,5
47	Областная стоматологическая поликлиника	45,50	45,50	29	100,0	1,6
48	Брянский клинико-диагностический центр	151,50	151,50	102	100,0	1,5
49	Брянский консультативно-диагностический центр	15,25	11,25	12	73,8	0,9
50	Брянский областной центр по профилактике и борьбе со СПИД	23,00	23,00	14	100,0	1,6
51	Медицинский центр г. Жуковки	74,50	38,50	35	51,7	1,1
52	Брянский территориальный центр медицины катастроф	37,00	37,00	24	100,0	1,5

Таблица 3.7 (продолжение)

№ п/п	Медицинские организации	Прочий персонал				
		штатных должностей	занятых должностей	физических лиц	укомпл., %	коэффиц. совмест.
53	Брянское областное бюро судебно-медицинской экспертизы	37,00	37,00	17	100,0	2,2
54	Жуковский областной детский туберкулезный санаторий	50,00	50,00	43	100,0	1,2
55	Белобережский детский санаторий	60,25	60,25	38	100,0	1,6
56	Санаторий «Домашово» для детей с родителями	59,00	52,25	49	88,6	1,1
57	Карачевский специализированный дом ребенка	67,50	63,50	49	94,1	1,3
58	Клинцовский дом ребенка	51,25	45,25	42	88,3	1,1
59	Брянский областной медицинский центр мобилизационных резервов «Резерв»	88,00	88,00	49	100,0	1,8
60	Брянский центр контроля качества и сертификации лекарственных средств	6,25	6,25	7	100,0	0,9
61	Медицинский информационно- аналитический центр	65,00	59,50	59	91,5	1,0
62	Брянская областная станция переливания крови	102,00	102,00	60	100,0	1,7
63	Центр медицинской профилактики	6,00	3,50	1	58,3	3,5
<b>В территориях</b>		<b>4877,75</b>	<b>4681,75</b>	<b>3916</b>	<b>96,0</b>	<b>1,2</b>
<b>В областных МО</b>		<b>2798,75</b>	<b>2684,25</b>	<b>1703</b>	<b>95,9</b>	<b>1,6</b>
<b>В области</b>		<b>7676,50</b>	<b>7366,00</b>	<b>5619</b>	<b>96,0</b>	<b>1,3</b>
<b>Из них штаты отделений (кабинетов) платных услуг</b>		<b>94,50</b>	<b>83,50</b>	<b>72</b>	<b>88,4</b>	<b>1,2</b>
<b>На 31.12.2013 г.</b>						
<b>В территориях</b>		<b>4886,00</b>	<b>4707,00</b>	<b>3789</b>	<b>96,3</b>	<b>1,2</b>
<b>В областных МО</b>		<b>2797,00</b>	<b>2674,25</b>	<b>1631</b>	<b>95,6</b>	<b>1,6</b>
<b>В области</b>		<b>7683,00</b>	<b>7381,25</b>	<b>5420</b>	<b>96,1</b>	<b>1,4</b>
<b>Кроме того, штаты отделений (кабинетов) платных услуг</b>		<b>76,00</b>	<b>72,50</b>	<b>55</b>	<b>95,4</b>	<b>1,3</b>
<b>Итого в области</b>		<b>7759,00</b>	<b>7453,75</b>	<b>5475</b>	<b>96,1</b>	<b>1,4</b>



## Раздел 4

### Амбулаторно-поликлиническая помощь

За 12 месяцев 2014 года всего сделано 11 461 155 посещений, количество посещений на 1 жителя составило 9,2 (12 мес. 2013 г – 9,4).

Число врачебных посещений (без стоматологов) за 12 месяцев 2014 года – 10 253 371, что составило 89,5% от всех посещений (12 мес. 2013 г. – 90,2%). Активных посещений сделано 271 695, патронажных – 57 536, посещений по неотложной помощи – 279 215.

Среднее число посещений на одного жителя без учета посещений к стоматологам в области составило 8,3 что на 2,4% ниже показателя 12 мес. 2013 г. (8,5).

Посещений к стоматологам за 12 месяцев 2014 года выполнено всего 1 207 784, что на 4,6% больше, чем за 12 мес. 2013 года (1 154 373 посещения). Среднее число посещений к стоматологам на 1 жителя области за отчетный период составило 1,0 (12 мес. 2013 г. – 0,9).

#### ***Профилактическая работа***

План профилактических осмотров выполнен за 12 месяцев 2014 года на 95,6%, в том числе сельского населения осмотрено 93,6% от подлежащих осмотру, детей (0-17 лет) осмотрено 96,3% от подлежащих осмотру.

Осмотрено на туберкулез за 12 месяцев 2014 года – 885 505 человек.

Флюорографическое исследование прошли 67,9% от общего количества осматриваемых; сделано 183 706 туберкулиновых проб и 29 996 бактериоскопических исследований.

**Сведения о деятельности амбулаторно-поликлинических  
медицинских организаций Брянской области за 2014 год**

№ п/п	Медицинские организации	Всего посещений						
		Выполнено	В том числе			Из общего числа посещений (гр. 3)		
			Число врачебных посещений			активных	патро- нажных	неотложная помощь
			(без стомато- логов)	из них к сельским жителям	к стомато- логам			
1	г. Брянск	3 793 645	3 318 473	3801	475 172	152 714	19 764	82 559
1.1	Брянская городская больница № 1	81 402	69 531	553	11 871	868	–	3563
1.2	Брянская городская больница № 2	500 492	495 682	911	4810	17 980	517	2373
1.3	Брянская городская больница № 4	1776	1776	243	–	–	–	1776
1.4	Брянская городская больница № 8	65 627	60 970	–	4657	–	171	3651
1.5	Брянская городская детская больница № 1	351 231	351 231	311	–	12 703	4984	2694
1.6	Брянская городская детская больница № 2	–	–	–	–	–	–	–
1.7	Брянская городская поликлиника № 1	539 716	524 519	–	15 197	18 340	16	11 336
1.8	Брянская городская поликлиника № 4	718 234	716 246	–	1988	60 872	451	21 071
1.9	Брянская городская поликлиника № 5	465 161	465 161	182	–	23 487	3156	14 644
1.10	Брянская городская поликлиника № 6	28 632	25 022	–	3610	606	–	1099
1.11	Брянская городская поликлиника № 7	145 204	124 154	–	21 050	–	6230	5179
1.12	Брянская городская поликлиника № 9	237 724	173 456	–	64 268	3391	–	7973
1.13	Брянская городская детская поликлиника № 2	315 783	310 725	1601	5058	14 467	4239	7200
1.14	Брянская городская стоматологическая поликлиника № 3	120 134	–	–	120 134	–	–	–
1.15	Брянская городская стоматологическая поликлиника № 4	105 514	–	–	105 514	–	–	–
1.16	Брянская городская детская стоматологическая поликлиника № 1	117 015	–	–	117 015	–	–	–
2	г. Клины	530 355	476 006	17 316	54 349	19 862	2392	10 699
2.1	Клинцовская ЦГБ	428 277	375 909	9576	52 368	12 908	459	10 699
2.2	Клинцовская ОГДБ	68 268	66 287	–	1981	6954	1815	–
2.3	Клинцовский РД	33 810	33 810	7740	–	–	118	–
3	Сельцовская ГБ	147 590	138 160	8215	9430	2403	268	3461
4	Фокинская ГБ	113 183	104 495	11 461	8688	3461	368	1637
5	Брасовская ЦРБ	127 241	116 953	44 709	10 288	1715	666	3523
6	Брянская ЦРБ	383 649	354 544	354 544	29 105	7759	3653	26 900
7	Выгоничская ЦРБ	150 548	127 243	79 642	23 305	689	178	2468
8	Гордеевская ЦРБ	82 076	75 576	75 576	6500	3506	201	3346

Таблица 4.1 (продолжение)

№ п/п	Медицинские организации	Всего посещений						
		Выполнено	В том числе			Из общего числа посещений (гр. 3)		
			Число врачебных посещений			активных	патро- нажных	неотложная помощь
			(без стомато- логов)	из них к сельским жителям	к стомато- логам			
9	Дубровская ЦРБ	121 221	108 497	48 954	12 724	657	795	3769
10	Дятьковская ЦРБ	500 619	437 384	9382	63 235	19 035	2523	3439
11	Жирятинская ЦРБ	39 942	35 797	35 797	4145	589	123	1209
12	Жуковская ЦРБ	310 593	290 691	105 548	19 902	3592	1676	20 271
13	<b>Злынковская ЦРБ</b>	69 069	60 041	15 505	9028	1357	929	1762
14	Карачевская ЦРБ	254 564	234 776	63 828	19 788	2900	784	3264
15	Клетнянская ЦРБ	143 242	132 094	27 591	11 148	1885	249	880
16	<b>Климовская ЦРБ</b>	198 090	178 299	69 439	19 791	4619	634	1892
17	<b>Клинцовская ЦРБ</b>	152 147	144 556	91 685	7591	1031	356	7721
18	Комаричская ЦРБ	134 929	122 378	44 467	12 551	1999	2051	4276
19	<b>Красногорская ЦРБ</b>	91 327	82 816	34 331	8511	1016	845	731
20	Мглинская ЦРБ	154 093	149 096	56 236	4997	1098	1331	7655
21	Навлинская ЦРБ	166 789	156 485	32 084	10 304	3278	970	7521
22	<b>Новозыбковский район</b>	530 278	487 670	67 190	42 608	2300	584	52 603
22.1	Новозыбковская ЦРБ	487 670	487 670	67 190	–	2300	584	52 603
22.2	Новозыбковская СП	42 608	–	–	42 608	–	–	–
23	Погарский район	228 660	204 666	120 659	23 994	9073	2924	6679
23.1	Погарская ЦРБ	198 651	178 675	94 668	19 976	7615	718	5197
23.2	Юдиновская УБ	30 009	25 991	25 991	4018	1458	2206	1482
24	Почепская ЦРБ	375 220	319 945	162 523	55 275	4571	1929	2019
25	Рогнединская ЦРБ	32 701	30 525	10 292	2176	101	67	187
26	Севская ЦРБ	106 798	92 875	39 890	13 923	6830	506	4476
27	Стародубская ЦРБ	221 710	204 743	78 081	16 967	1688	2977	2802
28	Суземская ЦРБ	130 743	115 799	24 841	14 944	3489	1601	2464
29	Суражская ЦРБ	157 422	141 452	47 266	15 970	856	680	1662
30	Трубчевская ЦРБ	259 073	234 288	87 488	24 785	2529	2089	871
31	Унечская ЦРБ	231 787	211 570	59 808	20 217	4788	3423	6469
32	Брянская областная больница № 1	154 819	154 819	73 237	–	–	–	–
33	Брянская областная детская больница	117 722	117 722	25 411	–	–	–	–
34	Брянская областная инфекционная больница	4813	4813	69	–	–	–	–
35	Брянская областная психиатрическая больница № 1	169 856	169 856	13 153	–	–	–	–
36	Брянский областной противотуберкулезный диспансер	105 026	105 026	16 694	–	–	–	–
37	Брянский областной кардиологический диспансер	49 546	47 463	21 013	2083	–	–	–
38	Брянский областной онкологический диспансер	82 124	82 124	10 910	–	–	–	–
39	Брянский областной кожвендиспансер	185 637	185 637	20 346	–	–	–	–

Таблица 4.1 (продолжение)

№ п/ п	Медицинские организации	Всего посещений						
		Выполнено	В том числе			Из общего числа посещений (гр. 3)		
			Число врачебных посещений			активных	патро- нажных	неотложная помощь
			(без стомато- логов)	из них к сельским жителям	к стомато- логам			
40	Брянский областной центр планирования семьи и репродукции	22 674	22 674	4977	–	–	–	–
41	Брянский областной наркодиспансер	83 717	83 717	3651	–	–	–	–
42	Областной наркодиспансер № 2	5814	5814	530	–	–	–	–
43	Брянский областной госпиталь для ветеранов войн	25 214	23 703	6783	1511	–	–	–
44	Брянский областной врачебно-физкультурный диспансер	61 480	57 085	–	4395	–	–	–
45	Областная стоматологическая поликлиника	146 069	–	–	146 069	–	–	–
46	Брянский клиничко-диагностический центр	235 769	235 585	105488	184	–	–	–
47	Брянский консультативно-диагностический центр	23 951	23 951	12036	–	–	–	–
48	Брянский областной центр по профилактике и борьбе со СПИД	20 359	18 750	5168	1609	305	–	–
49	Медицинский центр г. Жуковки	27 261	26 739	21343	522	–	–	–
<b>В территориях</b>		<b>9 939 304</b>	<b>8 887 893</b>	<b>1 928 149</b>	<b>1 051 411</b>	<b>271 390</b>	<b>57 536</b>	<b>279 215</b>
<b>В областных МО</b>		<b>1 521 851</b>	<b>1 365 478</b>	<b>340 809</b>	<b>156 373</b>	<b>305</b>	<b>–</b>	<b>–</b>
<b>В области</b>		<b>11 461 155</b>	<b>10 253 371</b>	<b>2 268 958</b>	<b>1 207 784</b>	<b>271 695</b>	<b>57 536</b>	<b>279 215</b>
<b>За 2013 г.</b>								
<b>В территориях</b>		<b>10 348 332</b>	<b>9 314 577</b>	<b>2 128 412</b>	<b>1 033 755</b>	<b>335 035</b>	<b>67 172</b>	<b>274 202</b>
<b>В областных МО</b>		<b>1 488 862</b>	<b>1 368 244</b>	<b>340 265</b>	<b>120 618</b>	<b>3092</b>	<b>100</b>	<b>–</b>
<b>В области</b>		<b>11 837 194</b>	<b>10 682 821</b>	<b>2 468 677</b>	<b>1 154 373</b>	<b>338 127</b>	<b>67 272</b>	<b>274 202</b>

**Сведения о числе врачебных посещений на одного жителя  
в медицинских организациях Брянской области за 2014 год**

№ п/п	Медицинские организации	Среднее число посещений на одного жителя		
		Всего	в том числе	
			Число врачебных посещений	
			(без стоматологов)	к стоматологам
1	г. Брянск	8,9	7,8	1,1
2	г. Клинцы	7,6	6,8	0,8
3	Сельцовская ГБ	8,6	8,1	0,6
4	Фокинская ГБ	8,5	7,8	0,7
5	Брасовская ЦРБ	6,2	5,7	0,5
6	Брянская ЦРБ	6,7	6,2	0,5
7	Выгоничский район	7,6	6,4	1,2
8	Гордеевская ЦРБ	7,3	6,7	0,6
9	Дубровская ЦРБ	6,5	5,8	0,7
10	Дятьковская ЦРБ	8,1	7,1	1,0
11	Жирятинская ЦРБ	5,6	5,0	0,6
12	Жуковская ЦРБ	8,8	8,2	0,6
13	Злынковская ЦРБ	5,6	4,9	0,7
14	Карачевская ЦРБ	7,4	6,8	0,6
15	Клетнянская ЦРБ	7,4	6,9	0,6
16	Климовская ЦРБ	7,0	6,3	0,7
17	Клинцовская ЦРБ	7,9	7,5	0,4
18	Комаричская ЦРБ	7,8	7,1	0,7
19	Красногорская ЦРБ	7,2	6,6	0,7
20	Мглинская ЦРБ	8,4	8,1	0,3
21	Навлинская ЦРБ	6,0	5,6	0,4
22	Новozyбковский район	10,1	9,3	0,8
23	Погарский район	8,7	7,8	0,9
24	Почепская ЦРБ	9,3	7,9	1,4
25	Рогнединская ЦРБ	4,8	4,5	0,3
26	Севская ЦРБ	6,7	5,8	0,9
27	Стародубская ЦРБ	5,7	5,2	0,4
28	Суземская ЦРБ	8,2	7,3	0,9
29	Суражская ЦРБ	6,7	6,0	0,7
30	Трубчевская ЦРБ	7,3	6,6	0,7
31	Унечская ЦРБ	6,2	5,6	0,5
<b>В области</b>		<b>9,2</b>	<b>8,3</b>	<b>1,0</b>
<b>В области за 2013 г.</b>		<b>9,4</b>	<b>8,5</b>	<b>0,9</b>

**Профилактическая работа амбулаторно-поликлинических  
медицинских организаций Брянской области за 2014 год**

№ п/п	Медицинские организации	Профилактические осмотры								
		подлежало осмотрам	осмотрено	% выполнения	в том числе					
					сельского населения			детей (0–17 лет)		
					подлежало	осмотрено	% выполнения	подлежало	осмотрено	% выполнения
1	г. Брянск	60 098	56 584	94,2	–	–	–	42 651	42 651	100,0
1.1	Брянская городская больница № 1	4407	3879	88,0	–	–	–	–	–	–
1.2	Брянская городская больница № 2	7143	7143	100,0	–	–	–	7143	7143	100,0
1.3	Брянская городская больница № 4	–	–	–	–	–	–	–	–	–
1.4	Брянская городская больница № 8	1012	1012	100,0	–	–	–	1012	1012	100,0
1.5	Брянская городская детская больница № 1	17 597	17 597	100,0	–	–	–	17 597	17 597	100,0
1.6	Брянская городская детская больница № 2	–	–	–	–	–	–	–	–	–
1.7	Брянская городская поликлиника № 1	618	618	100,0	–	–	–	–	–	–
1.8	Брянская городская поликлиника № 4	4180	4192	100,3	–	–	–	–	–	–
1.9	Брянская городская поликлиника № 5	7819	7819	100,0	–	–	–	5474	5474	100,0
1.10	Брянская городская поликлиника № 6	2950	63	2,1	–	–	–	–	–	–
1.11	Брянская городская поликлиника № 7	669	558	83,4	–	–	–	–	–	–
1.12	Брянская городская поликлиника № 9	2278	2278	100,0	–	–	–	–	–	–
1.13	Брянская городская детская поликлиника № 2	11 425	11 425	100,0	–	–	–	11 425	11 425	100,0
1.14	Брянская городская стоматологическая поликлиника № 3	–	–	–	–	–	–	–	–	–
1.15	Брянская городская стоматологическая поликлиника № 4	–	–	–	–	–	–	–	–	–
1.16	Брянская городская детская стоматологиче- ская поликлиника №1	–	–	–	–	–	–	–	–	–
2	г. Клины	17 969	18 658	103,8	–	–	–	12 314	12 268	99,6
2.1	Клинцовская ЦГБ	8596	9292	108,1	–	–	–	2941	2902	98,7
2.2	Клинцовская ОГДБ	9373	9366	99,9	–	–	–	9373	9366	99,9
2.3	Клинцовский РД	–	–	–	–	–	–	–	–	–
3	Сельцовская ГБ	3135	3595	114,7	–	–	–	2210	2204	99,7
4	Фокинская ГБ	3336	3440	103,1	158	158	100,0	1740	1740	100,0
5	Брасовская ЦРБ	4900	4242	86,6	1418	1240	87,4	2800	2245	80,2
6	Брянская ЦРБ	6997	6997	100,0	6997	6997	100,0	4248	4248	100,0
7	Выгоничская ЦРБ	2227	1804	81,0	1432	719	50,2	2227	1804	81,0
8	<b>Гордеевская ЦРБ</b>	2123	2085	98,2	2123	2085	98,2	1122	1100	98,0
9	Дубровская ЦРБ	8751	8469	96,8	3899	3303	84,7	3212	3199	99,6
10	Дятьковская ЦРБ	19 686	16 579	84,2	959	956	99,7	11 034	7927	71,8
11	Жирятинская ЦРБ	1100	1083	98,5	1100	1083	98,5	520	520	100,0
12	Жуковская ЦРБ	5164	4759	92,2	1538	1347	87,6	2559	2384	93,2
13	<b>Злынковская ЦРБ</b>	2680	2888	107,8	427	292	68,4	530	558	105,3
14	Карачевская ЦРБ	5553	5372	96,7	2304	2304	100,0	3750	3750	100,0
15	Клетнянская ЦРБ	4530	4286	94,6	1114	891	80,0	3030	3005	99,2
16	<b>Климовская ЦРБ</b>	7962	7962	100,0	3462	3462	100,0	5227	5227	100,0

Таблица 4.3 (продолжение)

№ п/п	Медицинские организации	Профилактические осмотры								
		подлежало осмотрам	осмотрено	% выполнения	в том числе					
					сельского населения			детей (0–17 лет)		
					подлежало	осмотрено	% выполнения	подлежало	осмотрено	% выполнения
17	Клинцовская ЦРБ	4701	4624	98,4	4701	4624	98,4	3241	3241	100,0
18	Комаричская ЦРБ	5146	4027	78,3	1670	1055	63,2	2100	2071	98,6
19	Красногорская ЦРБ	3510	3231	92,1	1567	1454	92,8	2193	2142	97,7
20	Мглинская ЦРБ	2701	2664	98,6	1352	1352	100,0	2002	2002	100,0
21	Навлинская ЦРБ	6178	4437	71,8	1962	1720	87,7	4485	3001	66,9
22	Новозыбковская ЦРБ	11975	11 280	94,2	2232	2052	91,9	10067	9916	98,5
23	Погарский район	8017	7810	97,4	4554	4408	96,8	5037	5037	100,0
23.1	Погарская ЦРБ	7444	7243	97,3	3981	3841	96,5	5037	5037	100,0
23.2	Юдиновская УБ	573	567	99,0	573	567	99,0	–	–	–
24	Почепская ЦРБ	13 694	13 390	97,8	6467	6315	97,6	6986	6986	100,0
25	Рогнединская ЦРБ	1580	1528	96,7	771	742	96,2	963	943	97,9
26	Севская ЦРБ	4246	4209	99,1	–	–	–	2631	2594	98,6
27	Стародубская ЦРБ	7314	7230	98,9	3275	3182	97,2	5342	5258	98,4
28	Суземская ЦРБ	6513	6998	107,4	2066	2417	117,0	2500	2500	100,0
29	Суражская ЦРБ	3516	3487	99,2	1196	1147	95,9	2733	2710	99,2
30	Трубчевская ЦРБ	7820	7668	98,1	3177	3116	98,1	4396	4396	100,0
31	Унечская ЦРБ	11 502	11 497	100,0	3190	2866	89,8	7052	7047	99,9
32	Брянский областной врачебно-физкультурный диспансер	6876	6876	100,0	–	–	–	5890	5890	100,0
33	Брянский клинико-диагностический центр	944	897	95,0	–	–	–	–	–	–
34	Брянский консультативно-диагностический центр	7600	7593	99,9	2550	2049	80,4	6100	6003	98,4
<b>В области</b>		<b>270 044</b>	<b>258 249</b>	<b>95,6</b>	<b>67 661</b>	<b>63 336</b>	<b>93,6</b>	<b>172 892</b>	<b>166 567</b>	<b>96,3</b>
<b>В области за 2013 г.</b>		<b>296 727</b>	<b>288 059</b>	<b>97,1</b>	<b>78 813</b>	<b>72 698</b>	<b>92,2</b>	<b>197 058</b>	<b>195 033</b>	<b>99,0</b>

**Профилактическая работа амбулаторно-поликлинических  
медицинских организаций Брянской области за 2014 год**

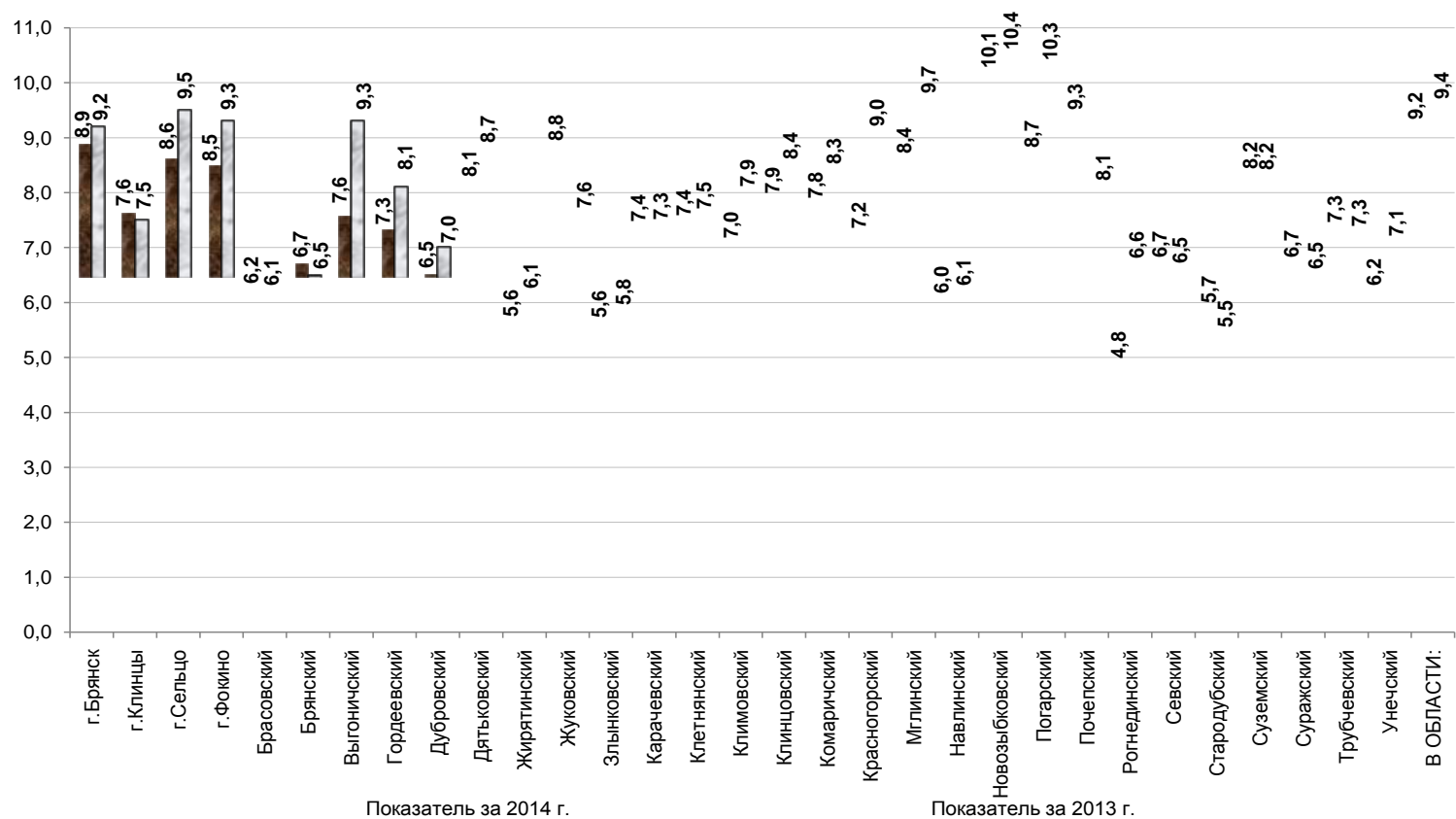
№ п/п	Медицинские организации	Осмотрено на туберкулез					
		Всего осмотрено	всего флюорогра- фически	всего туберкулин. пробы	из них		бактерио- скопия
					детям (0–14 лет)	подросткам (15–17 лет)	
1	г. Брянск	299 353	208 802	68 249	65 094	3155	4642
1.1	Брянская городская больница № 1	8062	7116	–	–	–	155
1.2	Брянская городская больница № 2	50 252	34 278	12 028	12 028	–	1669
1.3	Брянская городская больница № 4	2235	1569	–	–	–	–
1.4	Брянская городская больница № 8	9566	5797	1651	1325	326	216
1.5	Брянская городская детская больница № 1	26 647	–	23 236	23236	–	–
1.6	Брянская городская детская больница № 2	–	–	–	–	–	–
1.7	Брянская городская поликлиника № 1	45 150	43 351	–	–	–	796
1.8	Брянская городская поликлиника № 4	58 804	57 648	–	–	–	736
1.9	Брянская городская поликлиника № 5	51 227	34 530	14 646	12 752	1894	649
1.10	Брянская городская поликлиника № 6	2560	2108	–	–	–	62
1.11	Брянская городская поликлиника № 7	10 229	9556	–	–	–	304
1.12	Брянская городская поликлиника № 9	13 643	12 849	–	–	–	55
1.13	Брянская городская детская поликлиника № 2	20 978	–	16 688	15 753	935	–
2	<b>г. Клины</b>	34 387	21 781	9909	9540	369	788
2.1	Клинцовская ЦГБ	32 429	21 781	7951	7909	42	788
2.2	Клинцовская ОГДБ	1958	–	1958	1631	327	–
2.3	Клинцовский РД	–	–	–	–	–	–
3	Сельцовская ГБ	11 378	8461	2523	2523	–	264
4	Фокинская ГБ	10 231	6875	2650	2250	400	118
5	Брасовская ЦРБ	15 105	11 211	2516	2493	23	391
6	Брянская ЦРБ	44 740	34 922	7347	7016	331	1075
7	Выгоничская ЦРБ	13 578	9349	2784	2394	390	33
8	<b>Гордеевская ЦРБ</b>	4654	–	1769	1353	416	239
9	Дубровская ЦРБ	14 741	4777	2646	2553	93	534
10	Дятьковская ЦРБ	49 594	26 783	10 391	8897	1494	2485
11	Жирятинская ЦРБ	5512	3812	724	723	1	262
12	Жуковская ЦРБ	28 102	21 754	5036	4656	380	170
13	<b>Злынковская ЦРБ</b>	9185	5474	1984	1651	333	1201
14	Карачевская ЦРБ	23 710	18 217	4391	4391	–	780
15	Клетнянская ЦРБ	12 840	8322	2388	2375	13	284
16	<b>Климовская ЦРБ</b>	20 913	14 105	4139	3981	158	1259
17	<b>Клинцовская ЦРБ</b>	14 074	10 339	2365	2340	25	1370
18	Комаричская ЦРБ	12 644	10 663	1611	1550	61	232



Таблица 4.4 (продолжение)

№ п/п	Медицинские организации	Осмотрено на туберкулез					
		Всего осмотрено	всего флюорогра- фически	всего туберкулин. пробы	из них		бактерио- скопия
					детям (0–14 лет)	подросткам (15–17 лет)	
19	Красногорская ЦРБ	8597	5531	1584	1568	16	114
20	Мглинская ЦРБ	12 027	7237	2907	2328	579	434
21	Навлинская ЦРБ	15 349	10 989	3494	3440	54	655
22	Новозыбковская ЦРБ	36 762	22 227	9183	8995	188	4005
23	Погарский район	20 658	11 559	4628	4415	213	2650
23.1	Погарская ЦРБ	20 658	11 559	4628	4415	213	2650
23.2	Юдиновская УБ	–	–	–	–	–	–
24	Почепская ЦРБ	29 167	17 951	6214	6214	–	1032
25	Рогнединская ЦРБ	4152	3009	757	754	3	199
26	Севская ЦРБ	11 950	9034	1588	1573	15	533
27	Стародубская ЦРБ	23 225	14 320	5176	5139	37	1111
28	Суземская ЦРБ	15 168	12 034	2470	1988	482	215
29	Суражская ЦРБ	14 053	9359	3525	3337	188	1011
30	Трубчевская ЦРБ	21 390	16 250	4397	4014	383	585
31	Унечская ЦРБ	23 187	16 534	4361	4348	13	1052
32	Брянская областная детская больница	197	–	–	–	–	–
33	Брянская областная психиатрическая больница № 1	727	–	–	–	–	227
34	Брянский областной противотуберкулезный диспансер	20 434	19 638	–	–	–	–
35	Брянский областной онкологический диспансер	329	329	–	–	–	–
36	Брянский областной наркологический диспансер	3346	–	–	–	–	–
37	Брянский областной госпиталь для ветеранов воин	46	–	–	–	–	46
<b>В области</b>		<b>885 505</b>	<b>601 648</b>	<b>183 706</b>	<b>173 893</b>	<b>9813</b>	<b>29 996</b>
<b>В области за 2013 г.</b>		<b>900 070</b>	<b>562 167</b>	<b>185 461</b>	<b>173 232</b>	<b>12 229</b>	<b>35 552</b>

**Число врачебных посещений на одного жителя  
за 2014 год в сравнении с 2013 годом в территориях Брянской области**



## Раздел 5

### Анализ эффективности использования коечного фонда

Число круглосуточных коек области на 31.12.2014 года составило 9790, по сравнению с числом коек на 31.12.2013 года произошло уменьшение на 752 койки.

В стационары круглосуточного пребывания за 12 месяцев 2014 года всего поступило 270 519 человек, уровень госпитализации составил 21,8 на 100 человек населения (12 мес. 2013 г. – 22,9).

Во всех круглосуточных стационарах пролечено 271 563 человека, выполнено 3 049 126 койко-дней (12 мес. 2013 г. – 3 400 497).

Средняя занятость койки круглосуточного стационара за отчетный период составила 306 дней (12 мес. 2013 г. – 321 день).

Наиболее высокий показатель в следующих организациях:

– Клинцовской ГДБ	– 360 дней;	– Климовской ЦРБ	– 347 дней;
– БОПБ № 1	– 359 дней;	– БОКД	– 345 дней;
– БООД	– 352 дня;	– Унечской ЦРБ	– 330 дней.

Наиболее низкий показатель средней занятости койки в Мглинской ЦРБ – 200 дней.

Средняя длительность пребывания пациента на койке круглосуточного стационара составила за 12 месяцев 2014 года 11,2 дня (12 мес. 2013 г. – 11,9 дня).

Более высокий показатель в психиатрических и противотуберкулезных организациях.

Более низкий показатель средней длительности пребывания пациента (в днях) в:

– Брянской ДГБ № 1	– 6,0;	– Клинцовском РД	– 6,0.
--------------------	--------	------------------	--------

Оборот койки за отчетный период составил в области 27,3 (12 мес. 2013 г. – 27,1).

Более высокий оборот койки в следующих организациях:

– Клетнянской ЦРБ	– 41,2;	– Клинцовском РД	– 38,6;
– Клинцовской ГДБ	– 40,0	– Унечской ЦРБ	– 36,7.

Более низкий оборот койки в психиатрических и противотуберкулезных организациях.

Обеспеченность койками круглосуточных стационаров за 12 месяцев 2014 года в области составила 78,8 на 10 тыс. населения (12 мес. 2013 г. – 84,1).

В области 1 региональный сосудистый центр на 60 коек и 3 первичных сосудистых отделения на 230 коек. За 12 месяцев 2014 года поступило 7736 человек, проведено пациентами 98 125 койко-дней.

Число межмуниципальных центров (отделений) – 13, число коек в них – 328, поступило пациентов – 11 325, проведено пациентами койко-дней – 96 469.

**Сведения о работе стационара круглосуточного пребывания  
в медицинских организациях Брянской области за 2014 год**

№ п/п	Медицинские организации	Число коек	Среднее число коек	Поступило пациентов	Выписано пациентов	Умерло	Проведено пациентами койко-дней
1	г. Брянск	2138	2168	68 290	67 348	1429	644 548
1.1	Брянская городская больница № 1	1003	1003	31 758	30 968	1010	327 259
1.2	Брянская городская больница № 2	340	345	10 957	11 030	176	93 233
1.3	Брянская городская больница № 4	430	445	14 622	14 467	225	136 824
1.4	Брянская городская больница № 8	60	60	1368	1330	6	18 317
1.5	Брянская городская детская больница № 1	160	160	5870	5838	12	34 896
1.6	Брянская городская детская больница № 2	145	155	3715	3715	–	34 019
2	г. Клинцы	483	483	15 531	15 251	369	141 546
2.1	Клинцовская ЦГБ	365	345	10 168	9895	369	106 573
2.2	Клинцовская ОГДБ	–	25	997	1001	–	8989
2.3	Клинцовский РД	118	113	4366	4355	–	25 984
3	Сельцовская ГБ	94	94	2916	2929	27	26 592
4	Фокинская ГБ	57	57	1697	1717	9	14 759
5	Брасовская ЦРБ	84	87	2927	2935	23	26 285
6	Брянская ЦРБ	160	160	4975	4890	77	45 181
7	Выгоничская ЦРБ	100	100	2868	2861	44	26 765
8	<b>Гордеевская ЦРБ</b>	40	45	1285	1270	15	13 881
9	Дубровская ЦРБ	70	70	2297	2316	18	20 494
10	Дятьковская ЦРБ	233	261	7595	7272	149	70 517
11	Жирятинская ЦРБ	27	27	804	810	5	7233
12	Жуковская ЦРБ	216	216	7268	7352	181	67 302
13	<b>Злынковская ЦРБ</b>	60	60	1803	1800	35	16 693
14	Карачевская ЦРБ	165	165	5246	5182	93	46 800
15	Клетнянская ЦРБ	68	74	3063	3033	7	24 311
16	<b>Климовская ЦРБ</b>	103	111	3910	3871	91	38 549
17	<b>Клинцовская ЦРБ</b>	120	120	3631	3632	71	38 613
18	Комаричская ЦРБ	80	80	2355	2414	31	22 889
19	<b>Красногорская ЦРБ</b>	60	60	1606	1563	31	15 835
20	Мглинская ЦРБ	155	155	2632	2528	21	31 027
21	Навлинская ЦРБ	131	131	4272	4125	90	36 895
22	<b>Новозыбковская ЦРБ</b>	326	326	11 015	11 014	201	100 098
23	Погарский район	174	184	5485	5487	68	54 344
23.1	Погарская ЦРБ	124	125	4290	4281	68	37 488
23.2	Юдиновская УБ	50	59	1195	1206	–	16 856
24	Почепская ЦРБ	205	205	6531	6362	118	63 492
25	Рогнединская ЦРБ	30	30	719	714	9	7541
26	Севская ЦРБ	92	92	2495	2497	21	24 325
27	Стародубская ЦРБ	200	200	6094	5900	86	57 236
28	Суземская ЦРБ	76	76	2214	2207	11	22 525
29	Суражская ЦРБ	105	107	3275	3234	54	32 057
30	Трубчевская ЦРБ	169	169	5615	5578	101	50 870
31	Унечская ЦРБ	130	162	5908	5812	170	53 460

Таблица 5.1 (продолжение)

№ п/п	Медицинские организации	Число коек	Среднее число коек	Поступило пациентов	Выписано пациентов	Умерло	Проведено пациентами койко-дней
32	Брянская областная больница № 1	1030	1030	30 476	30 266	379	339 071
33	Брянская областная детская больница	413	413	12 654	12 676	67	129 075
34	Брянская областная инфекционная больница	54	54	1702	1697	4	14 856
35	Брянская областная психиатрическая больница № 1	590	590	3258	3285	11	211 531
36	Брянская областная психиатрическая больница № 3	130	130	360	360	16	42 336
37	Брянская областная туберкулезная больница	150	150	274	213	38	45 934
38	Брянский областной противоту- беркулезный диспансер	390	421	1792	1850	74	136 536
39	Брянский областной кардиологический диспансер	192	192	4660	4675	49	66 333
40	Брянский областной онкологический диспансер	305	315	10 567	10 678	58	110 775
41	Брянский областной кожно- венерологический диспансер	50	50	1138	1159	–	14 873
42	Брянский областной наркологиче- ский диспансер	90	90	1602	1589	18	25 795
43	Областной наркологический диспансер №2	85	89	2117	2143	6	27 261
44	Брянский областной госпиталь для ветеранов войн	160	160	3597	3735	2	42 087
<b>В территориях</b>		<b>6151</b>	<b>6275</b>	<b>196 322</b>	<b>193 904</b>	<b>3655</b>	<b>1 842 663</b>
<b>В областных МО</b>		<b>3639</b>	<b>3684</b>	<b>74 197</b>	<b>74 326</b>	<b>722</b>	<b>1 206 463</b>
<b>В области</b>		<b>9790</b>	<b>9959</b>	<b>270 519</b>	<b>268 230</b>	<b>4377</b>	<b>3 049 126</b>
<b>За 2013 г.</b>							
<b>В территориях</b>		<b>6740</b>	<b>6777</b>	<b>213 031</b>	<b>209 517</b>	<b>3642</b>	<b>2 139 038</b>
<b>В областных МО</b>		<b>3802</b>	<b>3805</b>	<b>73 639</b>	<b>72 712</b>	<b>605</b>	<b>1 261 459</b>
<b>В области</b>		<b>10 542</b>	<b>10 582</b>	<b>286 670</b>	<b>282 229</b>	<b>4247</b>	<b>3 400 497</b>

**Показатели работы стационара круглосуточного пребывания  
в медицинских организациях Брянской области за 2014 год**

№ п/п	Медицинские организации	Число лечившихся пациентов	Средняя занятость койки (дней)	Средняя длительность пребывания пациента (дней)	Оборот койки	Больничная летальность, %	Уровень госпитали- зации на 100 чел. нас.	Обеспечен- ность койками на 10 тыс. нас.
1	г. Брянск	68 534	297	9,4	31,6	2,1	16,0	50,0
1.1	Брянская городская больница № 1	31 868	326	10,3	31,8	3,2	–	–
1.2	Брянская городская больница № 2	11 082	270	8,4	32,1	1,6	–	–
1.3	Брянская городская больница № 4	14 657	307	9,3	32,9	1,5	–	–
1.4	Брянская городская больница № 8	1352	305	13,5	22,5	0,5	–	–
1.5	Брянская городская детская больница № 1	5860	218	6,0	36,6	0,2	–	–
1.6	Брянская городская детская больница № 2	3715	219	9,2	24,0	–	–	–
2	г. Клинцы	15 576	293	9,1	32,2	2,4	22,3	69,4
2.1	Клинцовская ЦГБ	10 216	309	10,4	29,6	3,6	–	–
2.2	Клинцовская ОГДБ	999	360	9,0	40,0	–	–	–
2.3	Клинцовский РД	4361	230	6,0	38,6	–	–	–
3	Сельцовская ГБ	2936	283	9,1	31,2	0,9	17,0	54,8
4	Фокинская ГБ	1712	259	8,6	30,0	0,5	12,7	42,8
5	Брасовская ЦРБ	2943	302	8,9	33,8	0,8	14,3	40,9
6	Брянская ЦРБ	4971	282	9,1	31,1	1,6	8,7	27,9
7	Выгоничская ЦРБ	2887	268	9,3	28,9	1,5	14,4	50,2
8	<b>Гордеевская ЦРБ</b>	1285	308	10,8	28,6	1,2	11,4	35,6
9	Дубровская ЦРБ	2316	293	8,9	33,1	0,8	12,3	37,6
10	Дятьковская ЦРБ	7508	270	9,4	28,8	2,0	12,3	37,9
11	Жирятинская ЦРБ	810	268	8,9	30,0	0,6	11,3	37,8
12	Жуковская ЦРБ	7401	312	9,1	34,3	2,4	20,5	60,9
13	<b>Злынковская ЦРБ</b>	1819	278	9,2	30,3	1,9	14,6	48,7
14	Карачевская ЦРБ	5261	284	8,9	31,9	1,8	15,2	47,9
15	Клетнянская ЦРБ	3052	329	8,0	41,2	0,2	15,9	35,3
16	<b>Климовская ЦРБ</b>	3936	347	9,8	35,5	2,3	13,8	36,3
17	<b>Клинцовская ЦРБ</b>	3667	322	10,5	30,6	1,9	18,9	62,3
18	Комаричская ЦРБ	2400	286	9,5	30,0	1,3	13,6	46,1
19	<b>Красногорская ЦРБ</b>	1600	264	9,9	26,7	1,9	12,7	47,5
20	Мглинская ЦРБ	2591	200	12,0	16,7	0,8	14,3	84,4
21	Навлинская ЦРБ	4244	282	8,7	32,4	2,1	15,4	47,2
22	<b>Новозыбковская ЦРБ</b>	11 115	307	9,0	34,1	1,8	21,0	62,2
23	Погарский район	5520	295	9,8	30,0	1,2	20,8	65,9
23.1	Погарская ЦРБ	4320	300	8,7	34,6	1,6	–	–
23.2	Юдиновская УБ	1201	286	14,0	20,3	–	–	–
24	Почепская ЦРБ	6506	310	9,8	31,7	1,8	16,2	50,7
25	Рогнединская ЦРБ	721	251	10,5	24,0	1,2	10,6	44,1
26	Севская ЦРБ	2507	264	9,7	27,2	0,8	15,7	57,8
27	Стародубская ЦРБ	6040	286	9,5	30,2	1,4	15,6	51,2
28	Суземская ЦРБ	2216	296	10,2	29,2	0,5	13,9	47,8
29	Суражская ЦРБ	3282	300	9,8	30,7	1,6	13,9	44,5
30	Трубчевская ЦРБ	5647	301	9,0	33,4	1,8	15,7	47,3

Таблица 5.2 (продолжение)

№ п/п	Медицинские организации	Число лечившихся пациентов	Средняя занятость койки (дней)	Средняя длительность пребывания пациента (дней)	Оборот койки	Больничная летальность, %	Уровень госпитализации на 100 чел. нас.	Обеспеченность койками на 10 тыс. нас.
31	Унечская ЦРБ	5945	330	9,0	36,7	2,8	15,7	34,5
32	Брянская областная больница № 1	30 561	329	11,1	29,7	1,2	–	–
33	Брянская областная детская больница	12 699	313	10,2	30,7	0,5	–	–
34	Брянская областная инфекционная больница	1702	275	8,7	31,5	0,2	–	–
35	Брянская областная психиатрическая больница № 1	3277	359	64,6	5,6	0,3	–	–
36	Брянская областная психиатрическая больница № 3	368	326	115,0	2,8	4,3	–	–
37	Брянская областная туберкулезная больница	263	306	175,0	1,8	15,1	–	–
38	Брянский областной противотуберкулезный диспансер	1858	324	73,5	4,4	3,9	–	–
39	Брянский областной кардиологический диспансер	4692	345	14,1	24,4	1,0	–	–
40	Брянский областной онкологический диспансер	10 652	352	10,4	33,8	0,5	–	–
41	Брянский областной кожнодиспансер	1149	297	12,9	23,0	–	–	–
42	Брянский областной наркодиспансер	1605	287	16,1	17,8	1,1	–	–
43	Областной наркодиспансер № 2	2133	306	12,8	24,0	0,3	–	–
44	Брянский областной госпиталь для ветеранов войн	3667	263	11,5	22,9	0,1	–	–
<b>В территориях</b>		<b>196 941</b>	<b>294</b>	<b>9,4</b>	<b>31,4</b>	<b>1,9</b>	<b>15,8</b>	<b>49,5</b>
<b>В областных МО</b>		<b>74 623</b>	<b>327</b>	<b>16,2</b>	<b>20,3</b>	<b>1,0</b>	<b>–</b>	<b>–</b>
<b>В области</b>		<b>271 563</b>	<b>306</b>	<b>11,2</b>	<b>27,3</b>	<b>1,6</b>	<b>21,8</b>	<b>78,8</b>
<b>За 2013 г.</b>								
<b>В территориях</b>		<b>213 095</b>	<b>316</b>	<b>10,0</b>	<b>31,4</b>	<b>1,7</b>	<b>17,0</b>	<b>53,8</b>
<b>В областных МО</b>		<b>73 478</b>	<b>332</b>	<b>17,2</b>	<b>19,3</b>	<b>0,8</b>	<b>–</b>	<b>–</b>
<b>В области</b>		<b>286 573</b>	<b>321</b>	<b>11,9</b>	<b>27,1</b>	<b>1,5</b>	<b>22,9</b>	<b>84,1</b>

**Изменения в коечном фонде в медицинских организациях  
Брянской области за 2014 год**

№ п/п	Медицинские организации	На 31.12.2013 года				На 31.12.2014 года				Прирост, убыль к 2013 г.			
		Число круглосуточных коек	Число мест в дневном стационаре в составе больницы	Число мест в дневном стационаре в составе поликлиники	Стационар на дому	Число круглосуточных коек	Число мест в дневном стационаре в составе больницы	Число мест в дневном стационаре в составе поликлиники	Стационар на дому	Число круглосуточных коек	Число мест в дневном стационаре в составе больницы	Число мест в дневном стационаре в составе поликлиники	Стационар на дому
1	г. Брянск	2225	223	482	111	2138	202	440	49	-87	-21	-42	-62
1.1	Брянская городская больница № 1	1005	98	–	–	1003	70	50	–	-2	-28	50	–
1.2	Брянская городская больница № 2	370	–	50	10	340	30	50	10	-30	30	–	–
1.3	Брянская городская больница № 4	455	17	–	–	430	17	–	–	-25	–	–	–
1.4	Брянская городская больница № 8	60	58	–	10	60	25	–	1	–	-33	–	-9
1.5	Брянская городская детская больница № 1	180	30	5	–	160	50	5	–	-20	20	–	–
1.6	Брянская городская детская больница № 2	155	20	–	–	145	10	–	–	-10	-10	–	–
1.7	Брянская городская поликлиника № 1	–	–	145	35	–	–	158	2	–	–	13	-33
1.8	Брянская городская поликлиника № 4	–	–	100	15	–	–	100	15	–	–	–	–
1.9	Брянская городская поликлиника № 5	–	–	–	17	–	–	–	17	–	–	–	–
1.10	Брянская городская поликлиника № 6	–	–	75	10	–	–	–	–	–	–	-75	-10
1.11	Брянская городская поликлиника № 7	–	–	70	10	–	–	40	–	–	–	-30	-10
1.12	Брянская городская поликлиника № 9	–	–	30	4	–	–	30	4	–	–	–	–
1.13	Брянская городская детская поликлиника № 2	–	–	7	–	–	–	7	–	–	–	–	–
2	г. Клины	500	78	–	10	483	68	–	10	-17	-10	–	–
2.1	Клинцовская ЦГБ	340	50	–	10	365	48	–	10	25	-2	–	–
2.2	Клинцовская ОГДБ	50	8	–	–	–	–	–	–	-50	-8	–	–
2.3	Клинцовский РД	110	20	–	–	118	20	–	–	8	–	–	–
3	Сельцовская ГБ	106	34	–	–	94	34	–	–	-12	–	–	–
4	Фокинская ГБ	72	16	–	2	57	20	–	2	-15	4	–	–
5	Брасовская ЦРБ	99	72	6	–	84	72	6	–	-15	–	–	–
6	Брянская ЦРБ	160	29	42	21	160	28	43	21	–	-1	1	–
7	Выгоничская ЦРБ	100	17	33	10	100	17	33	5	–	–	–	-5
8	Гордеевская ЦРБ	50	40	10	2	40	40	10	2	-10	–	–	–
9	Дубровская ЦРБ	84	–	26	6	70	–	33	–	-14	–	7	-6



Таблица 5.3 (продолжение)

№ п/п	Медицинские организации	На 31.12.2013 года				На 31.12.2014 года				Прирост, убыль к 2013 г.			
		Число круглосуточных коек	Число мест в дневном стационаре в составе больницы	Число мест в дневном стационаре в составе поликлиники	Стационар на дому	Число круглосуточных коек	Число мест в дневном стационаре в составе больницы	Число мест в дневном стационаре в составе поликлиники	Стационар на дому	Число круглосуточных коек	Число мест в дневном стационаре в составе больницы	Число мест в дневном стационаре в составе поликлиники	Стационар на дому
10	Дятьковская ЦРБ	270	–	55	13	233	–	57	13	-37	–	2	–
11	Жирятинская ЦРБ	28	15	–	6	27	15	–	–	-1	–	–	-6
12	Жуковская ЦРБ	219	44	11	6	216	44	14	3	-3	–	3	-3
13	<b>Злынковская ЦРБ</b>	80	20	3	7	60	27	5	7	-20	7	2	–
14	Карачевская ЦРБ	200	40	30	–	165	40	30	–	-35	–	–	–
15	Клетнянская ЦРБ	88	20	40	5	68	4	25	6	-20	-16	-15	1
16	<b>Климовская ЦРБ</b>	144	30	22	–	103	38	12	–	-41	8	-10	–
17	<b>Клинцовская ЦРБ</b>	125	65	6	6	120	66	12	7	-5	1	6	1
18	Комаричская ЦРБ	95	50	–	–	80	50	–	–	-15	–	–	–
19	<b>Красногорская ЦРБ</b>	70	25	–	3	60	20	–	3	-10	-5	–	–
20	Мглинская ЦРБ	175	34	10	2	155	25	8	2	-20	-9	-2	–
21	Навлинская ЦРБ	149	9	45	12	131	11	41	12	-18	2	-4	–
22	<b>Новозыбковская ЦРБ</b>	343	98	24	20	326	108	24	20	-17	10	–	–
23	Погарский район	187	50	16	22	174	42	12	15	-13	-8	-4	-7
23.1	Погарская ЦРБ	134	42	16	19	124	34	12	12	-10	-8	-4	-7
23.2	Юдиновская УБ	53	8	–	3	50	8	–	3	-3	–	–	–
24	Почепская ЦРБ	225	15	75	–	205	15	75	–	-20	–	–	–
25	Рогнединская ЦРБ	40	–	9	–	30	–	19	–	-10	–	10	–
26	Севская ЦРБ	98	50	–	–	92	50	–	–	-6	–	–	–
27	Стародубская ЦРБ	215	40	68	10	200	40	68	10	-15	–	–	–
28	Суземская ЦРБ	86	50	–	–	76	36	–	–	-10	-14	–	–
29	Суражская ЦРБ	120	–	73	14	105	–	58	14	-15	–	-15	–
30	Трубчевская ЦРБ	184	72	8	26	169	72	8	26	-15	–	–	–
31	Унечская ЦРБ	203	29	6	–	130	26	5	–	-73	-3	-1	–
32	Брянская областная больница № 1	1030	50	–	–	1030	50	–	–	–	–	–	–
33	Брянская областная детская больница	425	35	–	–	413	30	–	–	-12	-5	–	–
34	Брянская областная детская туббольница	95	35	–	–	–	–	–	–	-95	-35	–	–
35	Брянская областная инфекционная больница	60	20	–	–	54	20	–	–	-6	–	–	–
36	Брянская областная психиатрическая больница № 1	530	100	–	–	590	140	–	–	60	40	–	–
37	Брянская областная психиатрическая больница № 3	130	–	–	–	130	–	–	–	–	–	–	–

Таблица 5.3 (продолжение)

№ п/п	Медицинские организации	На 31.12.2013 года				На 31.12.2014 года				Прирост, убыль к 2013 г.			
		Число круглосуточных коек	Число мест в дневном стационаре в составе больницы	Число мест в дневном стационаре в составе поликлиники	Стационар на дому	Число круглосуточных коек	Число мест в дневном стационаре в составе больницы	Число мест в дневном стационаре в составе поликлиники	Стационар на дому	Число круглосуточных коек	Число мест в дневном стационаре в составе больницы	Число мест в дневном стационаре в составе поликлиники	Стационар на дому
38	Брянская областная детская психиатриче- ская больница	60	40	–	–	–	–	–	–	-60	-40	–	–
39	Брянская областная туберкулезная больница	150	–	–	–	150	–	–	–	–	–	–	–
40	Брянский областной противотуберкулезный диспансер	320	40	–	–	390	35	15	–	70	-5	15	–
41	Почепский противотуберкулезный диспансер	90	–	–	–	–	–	–	–	-90	–	–	–
42	Брянский областной кардиологический диспансер	192	30	–	–	192	30	–	–	–	–	–	–
43	Брянский областной онкологический диспансер	320	40	3	–	305	30	3	–	-15	-10	–	–
44	Брянский областной кожвендиспансер	50	40	30	10	50	40	30	10	–	–	–	–
45	Брянский областной центр планирования семьи и репродукции (Здоровая семья)	–	–	5	–	–	–	11	–	–	–	6	–
46	Брянский областной наркодиспансер	90	–	10	–	90	–	10	–	–	–	–	–
47	Областной наркодиспансер № 2	80	–	–	–	85	–	–	–	5	–	–	–
48	Брянский областной госпиталь для ветеранов воин	180	–	30	–	160	–	30	–	-20	–	–	–
49	Брянский клиничко- диагностический центр	–	–	73	–	–	–	73	–	–	–	–	–
50	Медицинский центр г. Жуковки	–	–	–	–	–	–	20	–	–	–	20	–
<b>В территориях</b>		<b>6740</b>	<b>1265</b>	<b>1100</b>	<b>314</b>	<b>6151</b>	<b>1210</b>	<b>1038</b>	<b>227</b>	<b>-589</b>	<b>-55</b>	<b>-62</b>	<b>-87</b>
<b>В областных МО</b>		<b>3802</b>	<b>430</b>	<b>151</b>	<b>10</b>	<b>3639</b>	<b>375</b>	<b>192</b>	<b>10</b>	<b>-163</b>	<b>-55</b>	<b>41</b>	<b>0</b>
<b>В области</b>		<b>10 542</b>	<b>1695</b>	<b>1251</b>	<b>324</b>	<b>9790</b>	<b>1585</b>	<b>1230</b>	<b>237</b>	<b>-752</b>	<b>-110</b>	<b>-21</b>	<b>-87</b>

Таблица 5.4

**Сведения о работе регионального сосудистого центра  
и первичных сосудистых отделений в медицинских организациях  
Брянской области за 2014 год**

№ п/п	Медицинские организации	Региональный сосудистый центр				Первичные сосудистые отделения			
		Число коек	Поступило пациентов	из них умерло	Проведено пациентами койко-дней	Число коек	Поступило пациентов	из них умерло	Проведено пациентами койко-дней
1	Брянская областная больница № 1	60	1768	100	21 470	–	–	–	–
2	Брянская городская больница № 1	–	–	–	–	120	4033	490	51 630
3	Клинцовская ЦГБ	–	–	–	–	60	1448	217	17 653
4	Жуковская ЦРБ	–	–	–	–	50	487	71	7372
<b>В территориях</b>		–	–	–	–	230	5968	778	76 655
<b>В областных МО</b>		60	1768	100	21 470	–	–	–	–
<b>В области</b>		60	1768	100	21 470	230	5968	778	76 655
<b>За 2013 г.</b>									
<b>В территориях</b>		–	–	–	–	230	5124	601	66 992
<b>В областных МО</b>		60	932	57	12 850	–	–	–	–
<b>В области</b>		60	932	57	12 850	230	5124	601	66 992

Таблица 5.5

**Сведения о работе межмуниципальных центров (отделений)  
в медицинских организациях Брянской области за 2014 год**

№ п/п	Медицинские организации	Число межмуниципальных отделений	Число коек	Поступило пациентов	Проведено пациентами койко-дней
1	Клинцовская ЦГБ	4	120	4226	40 873
2	Жуковская ЦРБ	3	57	2459	19 057
3	Навлинская ЦРБ	1	25	577	6628
4	Новозыбковская ЦРБ	2	86	3601	24 555
5	Почепская ЦРБ	2	40	462	5356
<b>В территориях</b>		13	328	11 325	96 469
<b>В областных МО</b>		–	–	–	–
<b>В области</b>		13	328	11 325	96 469
<b>За 2013 г.</b>					
<b>В территориях</b>		13	411	9925	117 266
<b>В областных МО</b>		–	–	–	–
<b>В области</b>		13	411	9925	117 266

## Раздел 6

### Стационарозамещающая помощь

На 31.12.2014 г. в дневных стационарах насчитывалось 2815 мест, по сравнению с числом на 31.12.2013 г. произошло уменьшение на 131 место, обеспеченность местами составила 22,7 на 10 тыс. населения.

Поступило всего в дневные стационары 83 125 человек, уровень госпитализации составил 6,7 на 100 человек населения.

Пролечено за отчетный период 83 010 пациентов, за аналогичный период 2013 года – 76 048 пациентов.

Проведено 863 693 дня лечения, средняя длительность пребывания пациента на месте составила 10,4 дня (12 мес. 2013 г. – 11,4), средняя занятость места составила 268 дней (12 мес. 2013 года – 270 дней), оборот места составил 25,7 (12 мес. 2013 г. – 23,7).

В стационарах дневного пребывания, оказывающих медицинскую помощь в стационарных условиях, – 1585 коек, по сравнению с числом на конец 2013 года произошло уменьшение на 110.

Обеспеченность койками дневного стационара, оказывающего медицинскую помощь в стационарных условиях, составила 12,8 на 10 тыс. населения.

В дневные стационары поступило 47 085 пациентов, уровень госпитализации составил 3,8 на 100 человек населения.

В дневных стационарах пролечено 46 983 пациента, проведено 490 296 пациенто-дней, средняя занятость места составила 272 дня (12 мес. 2013 г. – 273 дня), средняя длительность пребывания пациента – 10,4 дня (12 мес. 2013 г. – 12,0 дня), оборот места составил 26,0 (12 мес. 2013 г. – 22,7).

Дневные стационары, оказывающие медицинскую помощь в амбулаторных условиях, насчитывают 1230 коек, по сравнению с числом на конец 2013 года произошло уменьшение на 21.

Обеспеченность койками дневного стационара, оказывающего медицинскую помощь в амбулаторных условиях, составила 9,9 на 10 тыс. населения.

Поступило всего 36 040 пациентов в дневные стационары, уровень госпитализации составил 2,9 на 100 человек населения (12 мес. 2013 г. – 2,9).

За отчетный период пролечено 36 027 пациентов, за аналогичный период 2013 года – 36 578 человек.

Проведено 373 397 пациенто-дней, средняя длительность пребывания пациента на койке составила 10,4 дня (12 мес. 2013 г. – 10,8 дня), средняя занятость места – 263 дня (12 мес. 2013 г. – 268 дней), оборот места в отчетном периоде составил 25,3 (12 мес. 2013 г. – 24,7).

За 12 месяцев 2014 года в дневных стационарах, оказывающих медицинскую помощь на дому, насчитывалось 242 койки, по сравнению с 2013 годом произошло уменьшение на 82 койки, было пролечено 3535 человек, проведено 37 756 дней лечения.

Таблица 6.1

**Сведения о работе дневных стационаров и стационаров на дому  
в медицинских организациях Брянской области за 2014 год**

№ п/п	Медицинские организации	Число мест	Среднее число мест	Поступило пациентов	Выписано пациентов	Умерло	Проведено пациенто-дней	Стационар на дому		
								Число мест	Лечилось пациентов	Дней лечения
1	г. Брянск	642	839	23 460	23 467	–	231 131	49	969	11847
1.1	Брянская городская больница № 1	120	154	5062	5035	–	42 696	–	–	–
1.2	Брянская городская больница № 2	80	110	3890	3859	–	32 008	10	32	318
1.3	Брянская городская больница № 4	17	17	561	561	–	5679	–	–	–
1.4	Брянская городская больница № 8	25	25	575	575	–	6097	1	39	416
1.5	Брянская городская детская больница № 1	55	55	1491	1491	–	15 568	–	–	–
1.6	Брянская городская детская больница № 2	10	20	276	277	–	2745	–	–	–
1.7	Брянская городская поликлиника № 1	158	159	4968	4968	–	49 106	2	72	828
1.8	Брянская городская поликлиника № 4	100	200	3916	3980	–	49 895	15	409	5410
1.9	Брянская городская поликлиника № 5	–	–	–	–	–	–	17	364	4290
1.10	Брянская городская поликлиника № 6	–	9	307	307	–	3137	–	–	–
1.11	Брянская городская поликлиника № 7	40	48	1123	1123	–	11 690	–	29	297
1.12	Брянская городская поликлиника № 9	30	30	1071	1071	–	9897	4	24	288
1.13	Брянская городская детская поликлиника № 2	7	12	220	220	–	2613	–	–	–
2	г. Клины	68	73	1948	1976	–	19 662	10	143	1918
2.1	Клинцовская ЦГБ	48	49	1401	1423	–	15 013	10	143	1918
2.2	Клинцовская ОГДБ	–	4	157	157	–	1440	–	–	–
2.3	Клинцовский РД	20	20	390	396	–	3209	–	–	–
3	Сельцовская ГБ	34	34	1011	919	–	9720	–	–	–
4	Фокинская ГБ	20	20	723	728	–	5686	2	65	561
5	Брасовская ЦРБ	78	78	1564	1591	–	15 795	–	–	–
6	Брянская ЦРБ	71	71	2174	2174	–	19 638	21	378	3935
7	Выгоничская ЦРБ	50	50	858	850	–	9252	10	23	253
8	Гордеевская ЦРБ	50	50	816	816	–	9686	2	17	177
9	Дубровская ЦРБ	33	33	674	667	–	6833	–	–	–
10	Дятьковская ЦРБ	57	57	2509	2470	–	19 828	13	354	3874
11	Жирятинская ЦРБ	15	15	421	435	–	4143	–	–	–
12	Жуковская ЦРБ	58	58	1603	1593	–	16 578	3	2	28
13	Злынковская ЦРБ	32	32	626	617	–	6011	7	76	828
14	Карачевская ЦРБ	70	81	2213	2197	–	21 581	–	–	–
15	Клетнянская ЦРБ	29	32	876	853	–	9424	6	40	372
16	Климовская ЦРБ	50	50	1622	1621	–	16 580	–	–	–
17	Клинцовская ЦРБ	78	75	1488	1516	–	17 110	7	180	1949
18	Комаричская ЦРБ	50	50	809	844	–	9043	–	–	–
19	Красногорская ЦРБ	20	20	640	640	–	6455	3	12	121
20	Мглинская ЦРБ	33	33	862	858	–	8519	2	16	189
21	Навлинская ЦРБ	52	52	1360	1360	–	15 267	12	52	634
22	Новozyбковская ЦРБ	132	132	3252	3140	–	33 078	20	547	4992

Таблица 6.1 (продолжение)

№ п/п	Медицинские организации	Число мест	Среднее число мест	Поступило пациентов	Выписано пациентов	Умерло	Проведено пациенто-дней	Стационар на дому		
								Число мест	Лечилось пациентов	Дней лечения
23	Погарский район	54	66	1824	1828	–	17 634	15	363	3026
23.1	Погарская ЦРБ	46	58	1598	1602	–	15 034	12	270	2126
23.2	Юдиновская УБ	8	8	226	226	–	2600	3	93	900
24	Почепская ЦРБ	90	90	2154	2154	–	21 242	–	–	–
25	Рогнединская ЦРБ	19	19	332	326	–	3463	–	–	–
26	Севская ЦРБ	50	50	1219	1216	–	11 461	–	–	–
27	Стародубская ЦРБ	108	108	2915	2914	–	30 497	10	1	8
28	Суземская ЦРБ	36	36	845	844	–	9442	–	–	–
29	Суражская ЦРБ	58	60	1315	1329	–	13 663	14	135	1308
30	Трубчевская ЦРБ	80	80	1652	1656	–	17 849	26	134	1415
31	Унечская ЦРБ	31	62	2007	1975	–	20 127	–	–	–
32	Брянская областная больница № 1	50	100	3135	3068	–	29 044	–	–	–
33	Брянская областная детская больница	30	31	662	664	–	11 004	–	–	–
34	Брянская областная инфекцион- ная больница	20	20	360	355	–	4932	–	–	–
35	Брянская областная психиатри- ческая больница № 1	140	140	785	765	–	38 764	–	–	–
36	Брянский областной противоту- беркулезный диспансер	50	50	210	200	–	12 264	–	–	–
37	Брянский областной кардиологический диспансер	30	60	1359	1359	–	18 216	–	–	–
38	Брянский областной онкологический диспансер	33	84	4489	4537	1	27 892	–	–	–
39	Брянский областной кожвендиспансер	70	70	1288	1290	–	16 593	10	28	321
40	Брянский областной центр пла- нирования семьи и репродукции (Здоровая семья)	11	11	903	903	–	3908	–	–	–
41	Брянский областной наркодиспансер	10	10	257	257	–	2799	–	–	–
42	Брянский областной госпиталь для ветеранов воинов	30	30	730	746	–	8471	–	–	–
43	Брянский клиничко- диагностический центр	73	74	2130	2130	–	21 798	–	–	–
44	Медицинский центр г. Жуковки	20	40	1045	1045	–	11 610	–	–	–
<b>В территориях</b>		<b>2248</b>	<b>2506</b>	<b>65 772</b>	<b>65 574</b>	<b>–</b>	<b>656 398</b>	<b>232</b>	<b>3507</b>	<b>37 435</b>
<b>В областных МО</b>		<b>567</b>	<b>720</b>	<b>17 353</b>	<b>17 319</b>	<b>1</b>	<b>207 295</b>	<b>10</b>	<b>28</b>	<b>321</b>
<b>В области</b>		<b>2815</b>	<b>3226</b>	<b>83 125</b>	<b>82 893</b>	<b>1</b>	<b>863 693</b>	<b>242</b>	<b>3535</b>	<b>37 756</b>
<b>За 2013 г.</b>										
<b>В территориях</b>		<b>2365</b>	<b>2585</b>	<b>64 298</b>	<b>63 952</b>	<b>–</b>	<b>691 867</b>	<b>314</b>	<b>4966</b>	<b>55 431</b>
<b>В областных МО</b>		<b>581</b>	<b>630</b>	<b>11 886</b>	<b>11 959</b>	<b>–</b>	<b>177 276</b>	<b>10</b>	<b>58</b>	<b>730</b>
<b>В области</b>		<b>2946</b>	<b>3215</b>	<b>76 184</b>	<b>75 911</b>	<b>–</b>	<b>869 143</b>	<b>324</b>	<b>5024</b>	<b>56 161</b>

Таблица 6.2

**Показатели работы дневных стационаров в медицинских организациях  
Брянской области за 2014 год**

№ п/п	Медицинские организации	Число лечившихся пациентов	Средняя занятость (дней)	Средняя длительность пребывания пациента, (дней)	Оборот места	Уровень госпита- лизации на 100 чел. нас.	Обеспечен- ность местами на 10 тыс. нас.
1	г. Брянск	23 464	275	9,9	28,0	5,5	15,0
1.1	Брянская городская больница № 1	5049	277	8,5	32,8	–	–
1.2	Брянская городская больница № 2	3875	291	8,3	35,2	–	–
1.3	Брянская городская больница № 4	561	334	10,1	33,0	–	–
1.4	Брянская городская больница № 8	575	244	10,6	23,0	–	–
1.5	Брянская городская детская больница № 1	1491	283	10,4	27,1	–	–
1.6	Брянская городская детская больница № 2	277	137	9,9	13,8	–	–
1.7	Брянская городская поликлиника № 1	4968	309	9,9	31,2	–	–
1.8	Брянская городская поликлиника № 4	3948	249	12,6	19,7	–	–
1.9	Брянская городская поликлиника № 5	–	–	–	–	–	–
1.10	Брянская городская поликлиника № 6	307	349	10,2	34,1	–	–
1.11	Брянская городская поликлиника № 7	1123	244	10,4	23,4	–	–
1.12	Брянская городская поликлиника № 9	1071	330	9,2	35,7	–	–
1.13	Брянская городская детская поликлиника № 2	220	218	11,9	18,3	–	–
2	г. Клинцы	1962	269	10,0	26,9	2,8	9,8
2.1	Клинцовская ЦГБ	1412	306	10,6	28,8	–	–
2.2	Клинцовская ОГДБ	157	360	9,2	39,3	–	–
2.3	Клинцовский РД	393	160	8,2	19,7	–	–
3	Сельцовская ГБ	965	286	10,1	28,4	5,9	19,8
4	Фокинская ГБ	726	284	7,8	36,3	5,4	15,0
5	Брасовская ЦРБ	1578	203	10,0	20,2	7,6	38,0
6	Брянская ЦРБ	2174	277	9,0	30,6	3,8	12,4
7	Выгоничская ЦРБ	854	185	10,8	17,1	4,3	25,1
8	<b>Гордеевская ЦРБ</b>	816	194	11,9	16,3	7,3	44,6
9	Дубровская ЦРБ	671	207	10,2	20,3	3,6	17,7
10	Дятьковская ЦРБ	2490	348	8,0	43,7	4,1	9,3
11	Жирятинская ЦРБ	428	276	9,7	28,5	5,9	21,0
12	Жуковская ЦРБ	1598	286	10,4	27,6	4,5	16,4
13	<b>Злынковская ЦРБ</b>	622	188	9,7	19,4	5,1	26,0
14	Карачевская ЦРБ	2205	266	9,8	27,2	6,4	20,3
15	Клетнянская ЦРБ	865	295	10,9	27,0	4,5	15,0
16	<b>Климовская ЦРБ</b>	1622	332	10,2	32,4	5,7	17,6
17	<b>Клинцовская ЦРБ</b>	1502	228	11,4	20,0	7,7	40,5
18	Комаричская ЦРБ	827	181	10,9	16,5	4,7	28,8
19	<b>Красногорская ЦРБ</b>	640	323	10,1	32,0	5,1	15,8



Таблица 6.2 (продолжение)

№ п/п	Медицинские организации	Число лечившихся пациентов	Средняя занятость (дней)	Средняя длительность пребывания пациента, (дней)	Оборот места	Уровень госпитализации на 100 чел. нас.	Обеспеченность местами на 10 тыс. нас.
20	Мглинская ЦРБ	860	258	9,9	26,1	4,7	18,0
21	Навлинская ЦРБ	1360	294	11,2	26,2	4,9	18,8
22	<b>Новозыбковская ЦРБ</b>	3196	251	10,3	24,2	6,2	25,2
23	Погарский район	1826	267	9,7	27,7	6,9	20,5
23.1	Погарская ЦРБ	1600	259	9,4	27,6	–	–
23.2	Юдиновская УБ	226	325	11,5	28,2	–	–
24	Почепская ЦРБ	2154	236	9,9	23,9	5,3	22,3
25	Рогнединская ЦРБ	329	182	10,5	17,3	4,9	27,9
26	Севская ЦРБ	1218	229	9,4	24,4	7,7	31,4
27	Стародубская ЦРБ	2915	282	10,5	27,0	7,5	27,6
28	Суземская ЦРБ	845	262	11,2	23,5	5,3	22,6
29	Суражская ЦРБ	1322	228	10,3	22,0	5,6	24,6
30	Трубчевская ЦРБ	1654	223	10,8	20,7	4,6	22,4
31	Унечская ЦРБ	1991	325	10,1	32,1	5,3	8,2
32	Брянская областная больница № 1	3102	290	9,4	31,0	–	–
33	Брянская областная детская больница	663	355	16,6	21,4	–	–
34	Брянская областная инфекционная больница	358	247	13,8	17,9	–	–
35	Брянская областная психиатрическая больница № 1	775	277	50,0	5,5	–	–
36	Брянский областной противотуберкулезный диспансер	205	245	59,8	4,1	–	–
37	Брянский областной кардиодиспансер	1359	304	13,4	22,7	–	–
38	Брянский областной онкодиспансер	4514	332	6,2	53,7	–	–
39	Брянский областной кожвендиспансер	1289	237	12,9	18,4	–	–
40	Брянский областной центр планирования семьи и репродукции	903	355	4,3	82,1	–	–
41	Брянский областной наркодиспансер	257	280	10,9	25,7	–	–
42	Брянский областной госпиталь для ветеранов войн	738	282	11,5	24,6	–	–
43	Брянский клиничко-диагностический центр	2130	295	10,2	28,8	–	–
44	Медицинский центр г. Жуковки	1045	290	11,1	26,1	–	–
<b>В территориях</b>		<b>65 673</b>	<b>262</b>	<b>10,0</b>	<b>26,2</b>	<b>5,3</b>	<b>18,1</b>
<b>В областных МО</b>		<b>17 337</b>	<b>288</b>	<b>12,0</b>	<b>24,1</b>	<b>–</b>	<b>–</b>
<b>В области</b>		<b>83 010</b>	<b>268</b>	<b>10,4</b>	<b>25,7</b>	<b>6,7</b>	<b>22,7</b>
<b>За 2013 г.</b>							
<b>В территориях</b>		<b>64 125</b>	<b>268</b>	<b>10,8</b>	<b>24,8</b>	<b>5,1</b>	<b>18,9</b>
<b>В областных МО</b>		<b>11 923</b>	<b>281</b>	<b>14,9</b>	<b>18,9</b>	<b>–</b>	<b>–</b>
<b>В области</b>		<b>76 048</b>	<b>270</b>	<b>11,4</b>	<b>23,7</b>	<b>6,1</b>	<b>23,5</b>



**Сведения о работе дневных стационаров в составе больничных  
медицинских организаций Брянской области за 2014 год**

№ п/п	Медицинские организации	Число мест	Среднее число мест	Поступило пациентов	Выписано пациентов	Умерло	Проведено пациенто- дней
1	г. Брянск	202	259	9349	9292	–	77 949
1.1	Брянская городская больница № 1	70	87	3751	3724	–	28 704
1.2	Брянская городская больница № 2	30	60	2823	2792	–	20 591
1.3	Брянская городская больница № 4	17	17	561	561	–	5679
1.4	Брянская городская больница № 8	25	25	575	575	–	6097
1.5	Брянская городская детская больница № 1	50	50	1363	1363	–	14 133
1.6	Брянская городская детская больница № 2	10	20	276	277	–	2745
1.7	Брянская городская поликлиника № 1	–	–	–	–	–	–
1.8	Брянская городская поликлиника № 4	–	–	–	–	–	–
1.9	Брянская городская поликлиника № 5	–	–	–	–	–	–
1.10	Брянская городская поликлиника № 6	–	–	–	–	–	–
1.11	Брянская городская поликлиника № 7	–	–	–	–	–	–
1.12	Брянская городская поликлиника № 9	–	–	–	–	–	–
1.13	Брянская городская детская поликлиника № 2	–	–	–	–	–	–
2	г. Клинцы	68	73	1948	1976	–	19 662
2.1	Клинцовская ЦГБ	48	49	1401	1423	–	15 013
2.2	Клинцовская ОГДБ	–	4	157	157	–	1440
2.3	Клинцовский РД	20	20	390	396	–	3209
3	Сельцовская ГБ	34	34	1011	919	–	9720
4	Фокинская ГБ	20	20	723	728	–	5686
5	Брасовская ЦРБ	72	72	1474	1501	–	14 970
6	Брянская ЦРБ	28	28	1050	1050	–	8190
7	Выгоничская ЦРБ	17	17	245	246	–	3063
8	<b>Гордеевская ЦРБ</b>	40	40	639	639	–	7577
9	Дубровская ЦРБ	–	–	–	–	–	–
10	Дятьковская ЦРБ	–	–	–	–	–	–
11	Жирятинская ЦРБ	15	15	421	435	–	4143
12	Жуковская ЦРБ	44	44	1193	1182	–	12 262
13	<b>Злынковская ЦРБ</b>	27	27	467	459	–	4518
14	Карачевская ЦРБ	40	51	1483	1471	–	14 151
15	Клетнянская ЦРБ	4	4	185	180	–	1242
16	<b>Климовская ЦРБ</b>	38	32	1001	1000	–	10 332
17	<b>Клинцовская ЦРБ</b>	66	63	1240	1268	–	14 351
18	Комаричская ЦРБ	50	50	809	844	–	9043
19	<b>Красногорская ЦРБ</b>	20	20	640	640	–	6455
20	Мглинская ЦРБ	25	25	641	639	–	6342

Таблица 6.3 (продолжение)

№ п/п	Медицинские организации	Число мест	Среднее число мест	Поступило пациентов	Выписано пациентов	Умерло	Проведено пациенто-дней
21	Навлинская ЦРБ	11	11	338	338	–	3225
22	Новозыбковская ЦРБ	108	108	2851	2766	–	28 284
23	Погарский район	42	42	1268	1272	–	12 046
23.1	Погарская ЦРБ	34	34	1042	1046	–	9446
23.2	Юдиновская УБ	8	8	226	226	–	2600
24	Почепская ЦРБ	15	15	302	302	–	2969
25	Рогнединская ЦРБ	–	–	–	–	–	–
26	Севская ЦРБ	50	50	1219	1216	–	11 461
27	Стародубская ЦРБ	40	40	1273	1272	–	12 902
28	Суземская ЦРБ	36	36	845	844	–	9442
29	Суражская ЦРБ	–	–	–	–	–	–
30	Трубчевская ЦРБ	72	72	1457	1461	–	15 731
31	Унечская ЦРБ	26	52	1757	1724	–	17 150
32	Брянская областная больница № 1	50	100	3135	3068	–	29 044
33	Брянская областная детская больница	30	31	662	664	–	11 004
34	Брянская областная инфекционная больница	20	20	360	355	–	4932
35	Брянская областная психиатрическая больница № 1	140	140	785	765	–	38 764
36	Брянский областной противотуберкулезный диспансер	35	35	161	166	–	8968
37	Брянский областной кардиологический диспансер	30	60	1359	1359	–	18 216
38	Брянский областной онкологический диспансер	30	78	4007	4055	1	26 483
39	Брянский областной кожнодиспансер	40	40	787	783	–	10 019
40	Брянский обл. центр планирования семьи и репродукции	–	–	–	–	–	–
41	Брянский областной наркодиспансер	–	–	–	–	–	–
42	Брянский областной госпиталь для ветеранов войн	–	–	–	–	–	–
43	Брянский клинко-диагностический центр	–	–	–	–	–	–
44	Медицинский центр г. Жуковки	–	–	–	–	–	–
<b>В территориях</b>		<b>1210</b>	<b>1300</b>	<b>35 829</b>	<b>35 664</b>	<b>–</b>	<b>342 866</b>
<b>В областных МО</b>		<b>375</b>	<b>504</b>	<b>11 256</b>	<b>11 215</b>	<b>1</b>	<b>147 430</b>
<b>В области</b>		<b>1585</b>	<b>1804</b>	<b>47 085</b>	<b>46 879</b>	<b>1</b>	<b>490 296</b>
<b>За 2013 г.</b>							
<b>В территориях</b>		<b>1265</b>	<b>1259</b>	<b>31 763</b>	<b>31 538</b>	<b>–</b>	<b>337 244</b>
<b>В областных МО</b>		<b>430</b>	<b>478</b>	<b>7800</b>	<b>7840</b>	<b>–</b>	<b>136 338</b>
<b>В области</b>		<b>1695</b>	<b>1737</b>	<b>39 563</b>	<b>39 378</b>	<b>–</b>	<b>473 582</b>

Таблица 6.4

**Показатели работы дневных стационаров в составе больничных  
медицинских организаций Брянской области за 2014 год**

№ п/п	Медицинские организации	Число лечившихся пациентов	Средняя занятость (дней)	Средняя длительность пребывания пациента, (дней)	Оборот места	Уровень госпита- лизации на 100 чел. нас.	Обеспечен- ность местами на 10 тыс. нас.
1	г. Брянск	9321	301	8,4	36,0	2,2	4,7
1.1	Брянская городская больница № 1	3738	330	7,7	43,0	–	–
1.2	Брянская городская больница № 2	2808	343	7,3	46,8	–	–
1.3	Брянская городская больница № 4	561	334	10,1	33,0	–	–
1.4	Брянская городская больница № 8	575	244	10,6	23,0	–	–
1.5	Брянская городская детская больница № 1	1363	283	10,4	27,3	–	–
1.6	Брянская городская детская больница № 2	277	137	9,9	13,8	–	–
1.7	Брянская городская поликлиника № 1	–	–	–	–	–	–
1.8	Брянская городская поликлиника № 4	–	–	–	–	–	–
1.9	Брянская городская поликлиника № 5	–	–	–	–	–	–
1.10	Брянская городская поликлиника № 6	–	–	–	–	–	–
1.11	Брянская городская поликлиника № 7	–	–	–	–	–	–
1.12	Брянская городская поликлиника № 9	–	–	–	–	–	–
1.13	Брянская городская детская поликлиника № 2	–	–	–	–	–	–
2	г. Клинцы	1962	269	10,0	26,9	2,8	9,8
2.1	Клинцовская ЦГБ	1412	306	10,6	28,8	–	–
2.2	Клинцовская ОГДБ	157	360	9,2	39,3	–	–
2.3	Клинцовский РД	393	160	8,2	19,7	–	–
3	Сельцовская ГБ	965	286	10,1	28,4	5,9	19,8
4	Фокинская ГБ	726	284	7,8	36,3	5,4	15,0
5	Брасовская ЦРБ	1488	208	10,1	20,7	7,2	35,1
6	Брянская ЦРБ	1050	293	7,8	37,5	1,8	4,9
7	Выгоничская ЦРБ	246	180	12,5	14,4	1,2	8,5
8	<b>Гордеевская ЦРБ</b>	639	189	11,9	16,0	5,7	35,6
9	Дубровская ЦРБ	–	–	–	–	–	–
10	Дятьковская ЦРБ	–	–	–	–	–	–
11	Жирятинская ЦРБ	428	276	9,7	28,5	5,9	21,0
12	Жуковская ЦРБ	1188	279	10,3	27,0	3,4	12,4
13	<b>Злынковская ЦРБ</b>	463	167	9,8	17,1	3,8	21,9
14	Карачевская ЦРБ	1477	277	9,6	29,0	4,3	11,6
15	Клетнянская ЦРБ	183	311	6,8	45,6	1,0	2,1
16	<b>Климовская ЦРБ</b>	1001	323	10,3	31,3	3,5	13,4
17	<b>Клинцовская ЦРБ</b>	1254	228	11,4	19,9	6,4	34,3
18	Комаричская ЦРБ	827	181	10,9	16,5	4,7	28,8
19	Красногорская ЦРБ	640	323	10,1	32,0	5,1	15,8
20	Мглинская ЦРБ	640	254	9,9	25,6	3,5	13,6
21	Навлинская ЦРБ	338	293	9,5	30,7	1,2	4,0

Таблица 6.4 (продолжение)

№ п/п	Медицинские организации	Число лечившихся пациентов	Средняя занятость (дней)	Средняя длительность пребывания пациента, (дней)	Оборот места	Уровень госпитализации на 100 чел. нас.	Обеспеченность местами на 10 тыс. нас.
22	Новозыбковская ЦРБ	2809	262	10,1	26,0	5,4	20,6
23	Погарский район	1270	287	9,5	30,2	4,8	15,9
23.1	Погарская ЦРБ	1044	278	9,0	30,7	–	–
23.2	Юдиновская УБ	226	325	11,5	28,2	–	–
24	Почепская ЦРБ	302	198	9,8	20,1	0,7	3,7
25	Рогнединская ЦРБ	–	–	–	–	–	–
26	Севская ЦРБ	1218	229	9,4	24,4	7,7	31,4
27	Стародубская ЦРБ	1273	323	10,1	31,8	3,3	10,2
28	Суземская ЦРБ	845	262	11,2	23,5	5,3	22,6
29	Суражская ЦРБ	–	–	–	–	–	–
30	Трубчевская ЦРБ	1459	218	10,8	20,3	4,1	20,2
31	Унечская ЦРБ	1741	330	9,9	33,5	4,7	6,9
32	Брянская областная больница № 1	3102	290	9,4	31,0	–	–
33	Брянская областная детская больница	663	355	16,6	21,4	–	–
34	Брянская областная инфекционная больница	358	247	13,8	17,9	–	–
35	Брянская областная психиатрическая больница № 1	775	277	50,0	5,5	–	–
36	Брянский областной противотуберкулезный диспансер	164	256	54,9	4,7	–	–
37	Брянский областной кардиологический диспансер	1359	304	13,4	22,7	–	–
38	Брянский областной онкологический диспансер	4032	340	6,6	51,7	–	–
39	Брянский областной кожвендиспансер	785	250	12,8	19,6	–	–
40	Брянский областной центр планирования семьи и репродукции	–	–	–	–	–	–
41	Брянский областной наркодиспансер	–	–	–	–	–	–
42	Брянский областной госпиталь для ветеранов войн	–	–	–	–	–	–
43	Брянский клинко-диагностический центр	–	–	–	–	–	–
44	Медицинский центр г. Жуковки	–	–	–	–	–	–
<b>В территориях</b>		<b>35 747</b>	<b>264</b>	<b>9,6</b>	<b>27,5</b>	<b>2,9</b>	<b>9,7</b>
<b>В областных МО</b>		<b>11 236</b>	<b>293</b>	<b>13,1</b>	<b>22,3</b>	<b>–</b>	<b>–</b>
<b>В области</b>		<b>46 983</b>	<b>272</b>	<b>10,4</b>	<b>26,0</b>	<b>3,8</b>	<b>12,8</b>
<b>За 2013 г.</b>							
<b>В территориях</b>		<b>31651</b>	<b>268</b>	<b>10,7</b>	<b>25,1</b>	<b>2,5</b>	<b>10,1</b>
<b>В областных МО</b>		<b>7820</b>	<b>285</b>	<b>17,4</b>	<b>16,4</b>	<b>–</b>	<b>–</b>
<b>В области</b>		<b>39471</b>	<b>273</b>	<b>12,0</b>	<b>22,7</b>	<b>3,2</b>	<b>13,5</b>

**Сведения о работе дневных стационаров  
в составе амбулаторно-поликлинических медицинских организаций  
Брянской области за 2014 года**

№ п/п	Медицинские организации	Число мест	Среднее число мест	Поступило пациентов	Выписано пациентов	Умерло	Проведено пациенто- дней
1	г. Брянск	440	580	14 111	14 175	–	153 182
1.1	Брянская городская больница № 1	50	67	1311	1311	–	13 992
1.2	Брянская городская больница № 2	50	50	1067	1067	–	11 417
1.3	Брянская городская больница № 4	–	–	–	–	–	–
1.4	Брянская городская больница № 8	–	–	–	–	–	–
1.5	Брянская городская детская больница № 1	5	5	128	128	–	1435
1.6	Брянская городская детская больница № 2	–	–	–	–	–	–
1.7	Брянская городская поликлиника № 1	158	159	4968	4968	–	49 106
1.8	Брянская городская поликлиника № 4	100	200	3916	3980	–	49 895
1.9	Брянская городская поликлиника № 5	–	–	–	–	–	–
1.10	Брянская городская поликлиника № 6	–	9	307	307	–	3137
1.11	Брянская городская поликлиника № 7	40	48	1123	1123	–	11 690
1.12	Брянская городская поликлиника № 9	30	30	1071	1071	–	9897
1.13	Брянская городская детская поликлиника № 2	7	12	220	220	–	2613
2	г. Клинцы	–	–	–	–	–	–
2.1	Клинцовская ЦГБ	–	–	–	–	–	–
2.2	Клинцовская ОГДБ	–	–	–	–	–	–
2.3	Клинцовский РД	–	–	–	–	–	–
3	Сельцовская ГБ	–	–	–	–	–	–
4	Фокинская ГБ	–	–	–	–	–	–
5	Брасовская ЦРБ	6	6	90	90	–	825
6	Брянская ЦРБ	43	43	1124	1124	–	11 448
7	Выгоничская ЦРБ	33	33	613	604	–	6189
8	<b>Гордеевская ЦРБ</b>	10	10	177	177	–	2109
9	Дубровская ЦРБ	33	33	674	667	–	6833
10	Дятьковская ЦРБ	57	57	2509	2470	–	19 828
11	Жирятинская ЦРБ	–	–	–	–	–	–
12	Жуковская ЦРБ	14	14	410	411	–	4316
13	<b>Злынковская ЦРБ</b>	5	5	159	158	–	1493
14	Карачевская ЦРБ	30	30	730	726	–	7430
15	Клетнянская ЦРБ	25	28	691	673	–	8182
16	<b>Климовская ЦРБ</b>	12	18	621	621	–	6248
17	<b>Клинцовская ЦРБ</b>	12	12	248	248	–	2759
18	Комаричская ЦРБ	–	–	–	–	–	–
19	<b>Красногорская ЦРБ</b>	–	–	–	–	–	–
20	Мглинская ЦРБ	8	8	221	219	–	2177
21	Навлинская ЦРБ	41	41	1022	1022	–	12 042

Таблица 6.5 (продолжение)

№ п/п	Медицинские организации	Число мест	Среднее число мест	Поступило пациентов	Выписано пациентов	Умерло	Проведено пациенто-дней
22	Новозыбковская ЦРБ	24	24	401	374	–	4794
23	Погарский район	12	24	556	556	–	5588
23.1	Погарская ЦРБ	12	24	556	556	–	5588
23.2	Юдиновская УБ	–	–	–	–	–	–
24	Почепская ЦРБ	75	75	1852	1852	–	18 273
25	Рогнединская ЦРБ	19	19	332	326	–	3463
26	Севская ЦРБ	–	–	–	–	–	–
27	Стародубская ЦРБ	68	68	1642	1642	–	17 595
28	Суземская ЦРБ	–	–	–	–	–	–
29	Суражская ЦРБ	58	60	1315	1329	–	13 663
30	Трубчевская ЦРБ	8	8	195	195	–	2118
31	Унечская ЦРБ	5	10	250	251	–	2977
32	Брянская областная больница № 1	–	–	–	–	–	–
33	Брянская областная детская больница	–	–	–	–	–	–
34	Брянская областная инфекционная больница	–	–	–	–	–	–
35	Брянская областная психиатрическая больница № 1	–	–	–	–	–	–
36	Брянский областной противотуберкулезный диспансер	15	15	49	34	–	3296
37	Брянский областной кардиологический диспансер	–	–	–	–	–	–
38	Брянский областной онкологический диспансер	3	6	482	482	–	1409
39	Брянский областной кожно-венерологический диспансер	30	30	501	507	–	6574
40	Брянский областной центр планирования семьи и репродукции	11	11	903	903	–	3908
41	Брянский областной наркодиспансер	10	10	257	257	–	2799
42	Брянский областной госпиталь для ветеранов войн	30	30	730	746	–	8471
43	Брянский клинко-диагностический центр	73	74	2130	2130	–	21 798
44	Медицинский центр г. Жуковки	20	40	1045	1045	–	11 610
<b>В территориях</b>		<b>1038</b>	<b>1206</b>	<b>29 943</b>	<b>29 910</b>	<b>–</b>	<b>313 532</b>
<b>В областных МО</b>		<b>192</b>	<b>216</b>	<b>6097</b>	<b>6104</b>	<b>–</b>	<b>59 865</b>
<b>В области</b>		<b>1230</b>	<b>1422</b>	<b>36 040</b>	<b>36 014</b>	<b>–</b>	<b>373 397</b>
<b>За 2013 г.</b>							
<b>В территориях</b>		<b>1100</b>	<b>1326</b>	<b>32 535</b>	<b>32 414</b>	<b>–</b>	<b>354 623</b>
<b>В областных МО</b>		<b>151</b>	<b>152</b>	<b>4086</b>	<b>4119</b>	<b>–</b>	<b>40 938</b>
<b>В области</b>		<b>1251</b>	<b>1478</b>	<b>36 621</b>	<b>36 533</b>	<b>–</b>	<b>395 561</b>

**Показатели работы дневных стационаров  
в составе амбулаторно-поликлинических медицинских организаций  
Брянской области за 2014 год**

№ п/п	Медицинские организации	Число лечившихся пациентов	Средняя занятость места (дней)	Средняя длительность пребывания пациента (дней)	Оборот места	Уровень госпи- тализации на 100 чел. нас.	Обеспечен- ность местами на 10 тыс. нас.
1	г. Брянск	14 143	264	10,8	24,4	3,3	10,3
1.1	Брянская городская больница № 1	1311	209	10,7	19,6	–	–
1.2	Брянская городская больница № 2	1067	228	10,7	21,3	–	–
1.3	Брянская городская больница № 4	–	–	–	–	–	–
1.4	Брянская городская больница № 8	–	–	–	–	–	–
1.5	Брянская городская детская больница № 1	128	287	11,2	25,6	–	–
1.6	Брянская городская детская больница № 2	–	–	–	–	–	–
1.7	Брянская городская поликлиника № 1	4968	309	9,9	31,2	–	–
1.8	Брянская городская поликлиника № 4	3948	249	12,6	19,7	–	–
1.9	Брянская городская поликлиника № 5	–	–	–	–	–	–
1.10	Брянская городская поликлиника № 6	307	349	10,2	34,1	–	–
1.11	Брянская городская поликлиника № 7	1123	244	10,4	23,4	–	–
1.12	Брянская городская поликлиника № 9	1071	330	9,2	35,7	–	–
1.13	Брянская городская детская поликлиника № 2	220	218	11,9	18,3	–	–
2	г. Клинцы	–	–	–	–	–	–
2.1	Клинцовская ЦГБ	–	–	–	–	–	–
2.2	Клинцовская ОГДБ	–	–	–	–	–	–
2.3	Клинцовский РД	–	–	–	–	–	–
3	Сельцовская ГБ	–	–	–	–	–	–
4	Фокинская ГБ	–	–	–	–	–	–
5	Брасовская ЦРБ	90	138	9,2	15,0	0,4	2,9
6	Брянская ЦРБ	1124	266	10,2	26,1	2,0	7,5
7	Выгоничская ЦРБ	609	188	10,2	18,4	3,1	16,6
8	<b>Гордеевская ЦРБ</b>	177	211	11,9	17,7	1,6	8,9
9	Дубровская ЦРБ	671	207	10,2	20,3	3,6	17,7
10	Дятьковская ЦРБ	2490	348	8,0	43,7	4,1	9,3
11	Жирятинская ЦРБ	–	–	–	–	–	–
12	Жуковская ЦРБ	411	308	10,5	29,3	1,2	4,0
13	<b>Злынковская ЦРБ</b>	159	299	9,4	31,7	1,3	4,1
14	Карачевская ЦРБ	728	248	10,2	24,3	2,1	8,7
15	Клетнянская ЦРБ	682	292	12,0	24,4	3,6	13,0
16	<b>Климовская ЦРБ</b>	621	347	10,1	34,5	2,2	4,2
17	<b>Клинцовская ЦРБ</b>	248	230	11,1	20,7	1,3	6,2
18	Комаричская ЦРБ	–	–	–	–	–	–

Таблица 6.6 (продолжение)

№ п/п	Медицинские организации	Число лечившихся пациентов	Средняя занятость, (дней)	Средняя длительность пребывания пациента, (дней)	Оборот места	Уровень госпитализации на 100 чел. нас.	Обеспеченность местами на 10 тыс. нас.
19	Красногорская ЦРБ	–	–	–	–	–	–
20	Мглинская ЦРБ	220	272	9,9	27,5	1,2	4,4
21	Навлинская ЦРБ	1022	294	11,8	24,9	3,7	14,8
22	Новозыбковская ЦРБ	388	200	12,4	16,1	0,8	4,6
23	Погарский район	556	233	10,1	23,2	2,1	4,5
23.1	Погарская ЦРБ	556	233	10,1	23,2	0,0	0,0
23.2	Юдиновская УБ	–	–	–	–	–	–
24	Почепская ЦРБ	1852	244	9,9	24,7	4,6	18,6
25	Рогнединская ЦРБ	329	182	10,5	17,3	4,9	27,9
26	Севская ЦРБ	–	–	–	–	–	–
27	Стародубская ЦРБ	1642	259	10,7	24,1	4,2	17,4
28	Суземская ЦРБ	–	–	–	–	–	–
29	Суражская ЦРБ	1322	228	10,3	22,0	5,6	24,6
30	Трубчевская ЦРБ	195	265	10,9	24,4	0,5	2,2
31	Унечская ЦРБ	251	298	11,9	25,1	0,7	1,3
32	Брянская областная больница № 1	–	–	–	–	–	–
33	Брянская областная детская больница	–	–	–	–	–	–
34	Брянская областная инфекционная больница	–	–	–	–	–	–
35	Брянская областная психиатрическая больница № 1	–	–	–	–	–	–
36	Брянский областной противотуберкулезный диспансер	42	220	79,4	2,8	–	–
37	Брянский областной кардиологический диспансер	–	–	–	–	–	–
38	Брянский областной онкологический диспансер	482	235	2,9	80,3	–	–
39	Брянский областной кожвендиспансер	504	219	13,0	16,8	–	–
40	Брянский областной центр планирования семьи и репродукции	903	355	4,3	82,1	–	–
41	Брянский областной наркодиспансер	257	280	10,9	25,7	–	–
42	Брянский областной госпиталь для ветеранов войн	738	282	11,5	24,6	–	–
43	Брянский клинко-диагностический центр	2130	295	10,2	28,8	–	–
44	Медицинский центр г. Жуковки	1045	290	11,1	26,1	–	–
<b>В территориях</b>		<b>29 927</b>	<b>260</b>	<b>10,5</b>	<b>24,8</b>	<b>2,4</b>	<b>8,4</b>
<b>В областных МО</b>		<b>6101</b>	<b>277</b>	<b>9,8</b>	<b>28,2</b>	<b>–</b>	<b>–</b>
<b>В области</b>		<b>36 027</b>	<b>263</b>	<b>10,4</b>	<b>25,3</b>	<b>2,9</b>	<b>9,9</b>
<b>За 2013 г.</b>							
<b>В территориях</b>		<b>32 475</b>	<b>267</b>	<b>10,9</b>	<b>24,5</b>	<b>2,6</b>	<b>8,8</b>
<b>В областных МО</b>		<b>4103</b>	<b>269</b>	<b>10,0</b>	<b>27,0</b>	<b>–</b>	<b>–</b>
<b>В области</b>		<b>36 578</b>	<b>268</b>	<b>10,8</b>	<b>24,7</b>	<b>2,9</b>	<b>10,0</b>



## **Раздел 7**

### **Хирургическая работа стационаров**

За 12 месяцев 2014 года в Брянской области выполнена 78 341 хирургическая операция, что в сравнении с аналогичным периодом 2013 года (81 180) меньше на 2839 операций.

За отчетный период всего в области выполнено 2866 хирургических операций с применением ВМТ, что составило 3,7% от всех проведенных операций (12 мес. 2013 г. – 2,6%).

Под наркозом проведено 44 570 операций, или 56,9% от всех операций (12 мес. 2013 г. – 58,9%).

Всего зарегистрировано 403 случая послеоперационных осложнений, или 0,5% от всех операций (12 мес. 2013 г. – 0,5%).

Доставлено в стационар по экстренным хирургическим показаниям за 12 месяцев 2014 года 6614 пациентов.

Позже 24 часов было доставлено в стационар 1767 человек, или 26,7% от всех доставленных.

Послеоперационная летальность за 12 месяцев 2014 года составила в области 0,9% (12 мес. 2013 г. – 0,8%).

Наиболее высокая послеоперационная летальность в медицинских организациях:

– Клинцовской ЦГБ – 4,7%; – Трубчевской ЦРБ – 3,6%.

Летальность пациентов, доставленных по экстренным показаниям, за 12 месяцев 2014 года составила 2,6%.

**Сведения о хирургической работе стационаров  
в медицинских организациях Брянской области за 2014 год**

№ п/п	Медицинские организации	Число хирургических операций					Число после- операционных осложнений	
		всего	в том числе					
			с применением ВМТ		под наркозом			
			всего	% от всех операций	всего	% от всех операций	всего	% от всех операций
1	г. Брянск	26 529	291	1,1	14 235	53,7	41	0,2
1.1	Брянская городская больница № 1	13 506	267	2,0	8772	64,9	17	0,1
1.2	Брянская городская больница № 2	5651	–	–	1674	29,6	13	0,2
1.3	Брянская городская больница № 4	7103	24	0,3	3789	53,3	11	0,2
1.4	Брянская городская больница № 8	–	–	–	–	–	–	–
1.5	Брянская городская детская больница № 1	269	–	–	–	–	–	–
2	<b>г. Клинцы</b>	2943	–	–	1173	39,9	21	0,7
2.1	Клинцовская ЦГБ	1495	–	–	1026	68,6	12	0,8
2.2	Клинцовская ОГДБ	–	–	–	–	–	–	–
2.3	Клинцовский РД	1448	–	–	147	10,2	9	0,6
3	Сельцовская ГБ	378	–	–	283	74,9	–	–
4	Фокинская ГБ	397	–	–	102	25,7	5	1,3
5	Брасовская ЦРБ	578	–	–	120	20,8	–	–
6	Брянская ЦРБ	1466	–	–	1129	77,0	–	–
7	Выгоничская ЦРБ	312	–	–	144	46,2	5	1,6
8	<b>Гордеевская ЦРБ</b>	–	–	–	–	–	–	–
9	Дубровская ЦРБ	319	–	–	50	15,7	–	–
10	Дятьковская ЦРБ	2128	–	–	2113	99,3	14	0,7
11	Жирятинская ЦРБ	28	–	–	–	–	–	–
12	Жуковская ЦРБ	1730	–	–	1193	69,0	5	0,3
13	<b>Злынковская ЦРБ</b>	95	–	–	–	–	–	–
14	Карачевская ЦРБ	1167	–	–	744	63,8	–	–
15	Клетнянская ЦРБ	668	–	–	522	78,1	5	0,7
16	<b>Климовская ЦРБ</b>	699	–	–	477	68,2	–	–
17	<b>Клинцовская ЦРБ</b>	1518	–	–	695	45,8	–	–
18	Комаричская ЦРБ	504	–	–	100	19,8	2	0,4
19	<b>Красногорская ЦРБ</b>	71	–	–	17	23,9	–	–
20	Мглинская ЦРБ	387	–	–	206	53,2	–	–
21	Навлинская ЦРБ	818	–	–	251	30,7	3	0,4
22	<b>Новозыбковская ЦРБ</b>	2497	8	0,3	1401	56,1	1	–
23	Погарский район	841	–	–	497	59,1	–	–
23.1	Погарская ЦРБ	841	–	–	497	59,1	–	–
23.2	Юдиновская УБ	–	–	–	–	–	–	–
24	Почепская ЦРБ	1223	–	–	163	13,3	14	1,1
25	Рогнединская ЦРБ	–	–	–	–	–	–	–
26	Севская ЦРБ	261	–	–	73	28,0	–	–

Таблица 7.1 (продолжение)

№ п/п	Медицинские организации	Число хирургических операций					Число после- операционных осложнений	
		всего	в том числе					
			с применением ВМТ		под наркозом			
			всего	% от всех операций	всего	% от всех операций	всего	% от всех операций
27	Стародубская ЦРБ	587	–	–	389	66,3	5	0,9
28	Суземская ЦРБ	279	–	–	184	65,9	1	0,4
29	Суражская ЦРБ	607	–	–	274	45,1	–	–
30	Трубчевская ЦРБ	665	–	–	540	81,2	–	–
31	Унечская ЦРБ	1015	–	–	776	76,5	–	–
32	Брянская областная больница № 1	19 294	1989	10,3	11 150	57,8	30	0,2
33	Брянская областная детская больница	3892	7	0,2	2093	53,8	–	–
34	Брянский областной противотуберкулезный диспансер	170	45	26,5	67	39,4	6	3,5
35	Брянский областной онкологический диспансер	4275	526	12,3	3409	79,7	245	5,7
В области		78 341	2866	3,7	44 570	56,9	403	0,5
За 2013 г.								
В области		81 180	2101	2,6	47 780	58,9	407	0,5

**Сведения о послеоперационной больничной летальности  
и доставленных по экстренной хирургической помощи  
в стационары медицинских организаций Брянской области за 2014 год**

№ п/п	Медицинские организации	Умерло после операций, абс.	Послеоперац. летальность, %	Доставлено в стационар по экстрен. хирургич. показаниям			Из них умерло			Летальность пациентов, доставл. по экстрен. помощи, %
				всего	позже 24 часов		всего	позже 24 часов		
					абс.	% от всех дост.		абс.	% от всех умерших	
1	г. Брянск	242	0,9	2098	457	21,8	52	20	38,5	2,5
1.1	Брянская городская больница № 1	164	1,2	549	13	2,4	24	3	12,5	4,4
1.2	Брянская городская больница № 2	34	0,6	630	84	13,3	8	–	–	1,3
1.3	Брянская городская больница № 4	44	0,6	919	360	39,2	20	17	85,0	2,2
1.4	Брянская городская больница № 8	–	–	–	–	–	–	–	–	–
2	г. Клинцы	71	2,4	596	169	28,4	6	5	83,3	1,0
2.1	Клинцовская ЦГБ	71	4,7	563	166	29,5	6	5	83,3	1,1
2.2	Клинцовская ОГДБ	–	–	–	–	–	–	–	–	–
2.3	Клинцовский РД	–	–	33	3	9,1	–	–	–	–
3	Сельцовская ГБ	4	1,1	48	15	31,3	1	1	100,0	2,1
4	Фокинская ГБ	3	0,8	136	56	41,2	–	–	–	–
5	Брасовская ЦРБ	2	0,3	74	21	28,4	1	1	100,0	1,4
6	Брянская ЦРБ	5	0,3	181	64	35,4	5	–	–	2,8
7	Выгоничская ЦРБ	5	1,6	64	20	31,3	4	2	50,0	6,3
8	Гордеевская ЦРБ	–	–	–	–	–	–	–	–	–
9	Дубровская ЦРБ	–	–	33	4	12,1	–	–	–	–
10	Дятьковская ЦРБ	39	1,8	347	43	12,4	15	6	40,0	4,3
11	Жирятинская ЦРБ	–	–	–	–	–	–	–	–	–
12	Жуковская ЦРБ	15	0,9	157	48	30,6	5	2	40,0	3,2
13	Злынковская ЦРБ	–	–	4	–	–	–	–	–	–
14	Карачевская ЦРБ	4	0,3	133	33	24,8	–	–	–	–
15	Клетнянская ЦРБ	1	0,1	111	46	41,4	–	–	–	–
16	Климовская ЦРБ	16	2,3	68	2	2,9	3	–	–	4,4
17	Клинцовская ЦРБ	31	2,0	–	–	–	–	–	–	–
18	Комаричская ЦРБ	–	–	120	50	41,7	3	3	100,0	2,5
19	Красногорская ЦРБ	–	–	20	4	20,0	–	–	–	–
20	Мглинская ЦРБ	–	–	72	9	12,5	1	–	–	1,4
21	Навлинская ЦРБ	10	1,2	164	50	30,5	6	6	100,0	3,7
22	Новозыбковская ЦРБ	26	1,0	383	167	43,6	13	11	84,6	3,4
23	Погарский район	9	1,1	151	33	21,9	4	4	100,0	2,6
23.1	Погарская ЦРБ	9	1,1	151	33	21,9	4	4	100,0	2,6
23.2	Юдиновская УБ	–	–	–	–	–	–	–	–	–

Таблица 7.2 (продолжение)

№ п/п	Медицинские организации	Умерло после операций, абс.	Послеопер. леталь- ность, %	Доставлено в стационар по экстрен. хирургич. показаниям			Из них умерло			Летальность пациентов, доставл. по экстрен. помощи, %
				всего	позже 24 часов		всего	позже 24 часов		
					абс.	% от всех дост.		абс.	% от всех умерших	
24	Почепская ЦРБ	19	1,6	145	12	8,3	1	1	100,0	0,7
25	Рогнединская ЦРБ	–	–	–	–	–	–	–	–	–
26	Севская ЦРБ	1	0,4	63	–	–	1	–	–	1,6
27	Стародубская ЦРБ	2	0,3	122	18	14,8	6	–	–	4,9
28	Суземская ЦРБ	1	0,4	113	48	42,5	1	1	100,0	0,9
29	Суражская ЦРБ	4	0,7	141	40	28,4	3	2	66,7	2,1
30	Трубчевская ЦРБ	24	3,6	113	33	29,2	8	4	50,0	7,1
31	Унечская ЦРБ	14	1,4	166	68	41,0	14	9	64,3	8,4
32	Брянская областная больница № 1	106	0,5	554	238	43,0	16	16	100,0	2,9
33	Брянская областная детская больница	–	–	237	19	8,0	–	–	–	–
34	Брянский областной онкологический диспансер	44	1,0	–	–	–	–	–	–	–
В области		698	0,9	6614	1767	26,7	169	94	55,6	2,6
За 2013 г.										
В области		639	0,8	6594	1949	29,6	147	80	54,4	2,2

## **Раздел 8**

### **Анализ больничной летальности**

В стационарах области за 12 месяцев 2014 года всего умерло 4423 человека, что на 129 человек больше, чем за аналогичный период 2013 года (4294), в том числе детей (0–17 лет) умерло 145.

Структура умерших от различных причин:

- число умерших от инфаркта миокарда составило 376 случаев, или 8,5% от всех умерших в стационаре (12 мес. 2013 г. – 396 случаев, или 9,2%);

- от цереброваскулярных болезней – 1055 случаев, или 23,9% (12 мес. 2013 г. – 1115 случаев, или 26,0%),

- от гипертонической болезни – 26 случаев, или 0,6%, (12 мес. 2013 г. – 14 случаев, или 0,3%).

- от острой пневмонии – 183 случая, или 4,1% (12 мес. 2013 г. – 239 случаев, или 5,6%),

Досуточная летальность в структуре умерших составила 24,0% (12 мес. 2013 г. – 23,5%), в том числе детей (0-17 лет) – 21,4%.

**Сведения о летальности в стационарах  
медицинских организаций Брянской области за 2014 год**

№ п/п	Медицинские организации	Число умерших		Досуточная летальность				Число умерших от причин:			
				число умерших		% в структуре умерших		инфаркт миокарда	гиперто- ническая болезнь	церебро- васку- лярная болезнь	острая пнев- мония
		всего	в т. ч. дети до 17 лет	всего	в т.ч. дети до 17 лет	всего	в т.ч. дети до 17 лет				
1	г. Брянск	1444	30	383	9	26,5	30,0	100	3	438	63
1.1	Брянская городская больница № 1	1018	11	223	3	21,9	27,3	53	1	411	26
1.2	Брянская городская больница № 2	176	–	78	–	44,3	–	12	1	17	19
1.3	Брянская городская больница № 4	232	7	75	–	32,3	–	33	1	9	16
1.4	Брянская городская больница № 8	6	–	1	–	16,7	–	2	–	1	1
1.5	Брянская городская детская больница № 1	12	12	6	6	50,0	50,0	–	–	–	1
2	г. Клинцы	371	3	66	1	17,8	33,3	55	–	146	11
2.1	Клинцовская ЦГБ	369	1	66	1	17,9	100,0	55	–	146	11
2.2	Клинцовская ОГДБ	–	–	–	–	–	–	–	–	–	–
2.3	Клинцовский РД	2	2	–	–	–	–	–	–	–	–
3	Сельцовская ГБ	27	–	7	–	25,9	–	3	–	3	3
4	Фокинская ГБ	9	–	3	–	33,3	–	2	–	1	–
5	Брасовская ЦРБ	23	2	12	1	52,2	50,0	2	1	5	–
6	Брянская ЦРБ	77	–	14	–	18,2	–	7	1	7	2
7	Выгоничская ЦРБ	44	–	12	–	27,3	–	6	–	4	2
8	<b>Гордеевская ЦРБ</b>	15	–	3	–	20,0	–	1	–	5	–
9	Дубровская ЦРБ	18	1	5	–	27,8	–	–	–	2	1
10	Дятьковская ЦРБ	149	–	45	–	30,2	–	10	2	43	6
11	Жирятинская ЦРБ	5	–	1	–	20,0	–	–	–	1	–
12	Жуковская ЦРБ	181	1	37	1	20,4	100,0	17	–	54	10
13	<b>Злынковская ЦРБ</b>	35	–	15	–	42,9	–	4	–	11	2
14	Карачевская ЦРБ	93	–	20	–	21,5	–	6	–	20	5
15	Клетнянская ЦРБ	7	–	3	–	42,9	–	–	–	2	–
16	<b>Климовская ЦРБ</b>	91	–	24	–	26,4	–	9	1	19	7
17	<b>Клинцовская ЦРБ</b>	71	–	38	–	53,5	–	3	–	2	5
18	Комаричская ЦРБ	31	–	–	–	–	–	1	2	5	3
19	<b>Красногорская ЦРБ</b>	31	–	13	–	41,9	–	2	1	2	–
20	Мглинская ЦРБ	21	–	3	–	14,3	–	3	–	1	1
21	Навлинская ЦРБ	90	1	32	1	35,6	100,0	2	–	13	8
22	<b>Новозыбковская ЦРБ</b>	204	4	43	–	21,1	–	23	5	42	8
23	Погарский район	68	–	24	–	35,3	–	1	2	19	1
23.1	Погарская ЦРБ	68	–	24	–	35,3	–	1	2	19	1
23.2	Юдиновская УБ	–	–	–	–	–	–	–	–	–	–
24	Почепская ЦРБ	119	1	29	1	24,4	100,0	8	–	29	4
25	Рогнединская ЦРБ	9	–	3	–	33,3	–	–	–	1	–
26	Севская ЦРБ	21	–	1	–	4,8	–	2	–	3	–
27	Стародубская ЦРБ	86	–	21	–	24,4	–	4	1	24	4
28	Суземская ЦРБ	11	–	3	–	27,3	–	–	–	3	–
29	Суражская ЦРБ	54	2	21	2	38,9	100,0	5	–	11	7

Таблица 8.1 (продолжение)

№ п/п	Медицинские организации	Число умерших		Досуточная летальность				Число умерших от причин:			
				число умерших		% в структуре умерших		инфаркт миокарда	гиперто- ническая болезнь	церебро- васку- лярная болезнь	острая пнев- мония
		всего	в т. ч. дети до 17 лет	всего	в т. ч. дети до 17 лет	всего	в т. ч. дети до 17 лет				
30	Трубчевская ЦРБ	101	–	24	–	23,8	–	5	1	25	6
31	Унечская ЦРБ	170	1	46	–	27,1	–	15	–	39	7
32	Брянская областная больница № 1	404	32	53	2	13,1	6,3	40	1	71	6
33	Брянская областная детская больница	67	67	13	13	19,4	19,4	–	–	–	4
34	Брянская областная инфекционная больница	4	–	–	–	–	–	–	–	–	–
35	Брянская областная психиатрическая больница № 1	11	–	–	–	–	–	–	1	1	1
36	Брянская областная психиатрическая больница № 3	16	–	–	–	–	–	–	–	–	3
37	Брянская областная туберкулезная больница	38	–	–	–	–	–	–	–	1	–
38	Брянский областной противотуберкулезный диспансер	74	–	10	–	13,5	–	1	–	–	3
39	Брянский областной кардиологический диспансер	49	–	27	–	55,1	–	37	4	–	–
40	Брянский областной онкологический диспансер	58	–	1	–	1,7	–	1	–	1	–
41	Брянский областной наркодиспансер	18	–	5	–	27,8	–	–	–	–	–
42	Областной наркодиспансер № 2	6	–	–	–	–	–	–	–	–	–
43	Брянский областной госпиталь для ветеранов войн	2	–	–	–	–	–	1	–	1	–
<b>В территориях</b>		<b>3676</b>	<b>46</b>	<b>951</b>	<b>16</b>	<b>25,9</b>	<b>34,8</b>	<b>296</b>	<b>20</b>	<b>980</b>	<b>166</b>
<b>В областных МО</b>		<b>747</b>	<b>99</b>	<b>109</b>	<b>15</b>	<b>14,6</b>	<b>15,2</b>	<b>80</b>	<b>6</b>	<b>75</b>	<b>17</b>
<b>В области</b>		<b>4423</b>	<b>145</b>	<b>1060</b>	<b>31</b>	<b>24,0</b>	<b>21,4</b>	<b>376</b>	<b>26</b>	<b>1055</b>	<b>183</b>
<b>За 2013 г.</b>											
<b>В территориях</b>		<b>3672</b>	<b>54</b>	<b>898</b>	<b>24</b>	<b>24,5</b>	<b>44,4</b>	<b>321</b>	<b>11</b>	<b>1048</b>	<b>212</b>
<b>В областных МО</b>		<b>622</b>	<b>72</b>	<b>110</b>	<b>18</b>	<b>17,7</b>	<b>25,0</b>	<b>75</b>	<b>3</b>	<b>67</b>	<b>27</b>
<b>В области</b>		<b>4294</b>	<b>126</b>	<b>1008</b>	<b>42</b>	<b>23,5</b>	<b>33,3</b>	<b>396</b>	<b>14</b>	<b>1115</b>	<b>239</b>



## **Раздел 9**

### **Анализ работы службы охраны здоровья матери и ребенка в Брянской области**

За 12 месяцев 2014 года на учет по беременности поставлено 13 979 женщин, что на 306 (2,1%) беременных женщин меньше, чем за 12 месяцев 2013 года (14 285). Со сроком до 12 недель беременности поставлены на учет в женской консультации 11 724 женщины, или 83,9% (12 мес. 2013 г. – 84,3%).

Число принятых родов за 12 месяцев 2014 года составило 13 744, что на 0,2% меньше, чем за 12 месяцев 2013 года (13 776), в том числе в стационаре принято 13 718 случаев родов, вне родильного отделения – 26.

Процент нормальных родов составил 32,4% (12 мес. 2013 г. – 32,3%).

Всего прерываний беременности за 12 месяцев 2014 года – 8077, в том числе 3166 (или 39,2%) в ранние сроки (мини-аборты), из них медикаментозным методом – 2004.

Показатель абортот на 1000 женщин фертильного возраста составил 27,2, что на 5,9% ниже показателя за 12 месяцев 2013 года (28,9).

**Сведения о деятельности акушерско-гинекологической службы  
в медицинских организациях Брянской области за 2014 год**

№ п/п	Медицинские организации	Поступило беременных под наблюдение врача			Число родов				
		Всего	в том числе		Всего	в том числе		Нормальных ро- дов	
			до 12 недель	% от всех поступ.		в стационаре	вне родильного отделения	абс.	%
1	г. Брянск	6236	5652	90,6	5472	5465	7	1721	31,5
1.1	Брянская городская больница № 1	–	–	–	3126	3121	5	894	28,6
1.2	Брянская городская больница № 2	930	843	90,6	–	–	–	–	–
1.3	Брянская городская больница № 4	–	–	–	2346	2344	2	827	35,3
1.4	Брянская городская больница № 8	86	76	88,4	–	–	–	–	–
1.5	Брянская городская поликлиника № 1	2150	1886	87,7	–	–	–	–	–
1.6	Брянская городская поликлиника № 4	2012	1814	90,2	–	–	–	–	–
1.7	Брянская городская поликлиника № 5	920	901	97,9	–	–	–	–	–
1.8	Брянская городская поликлиника № 7	138	132	95,7	–	–	–	–	–
2	г. Клинцы	880	707	80,3	1399	1394	5	669	48,0
2.1	Клинцовская ЦГБ	–	–	–	–	–	–	–	–
2.2	Клинцовская ОГДБ	–	–	–	–	–	–	–	–
2.3	Клинцовский РД	880	707	80,3	1399	1394	5	669	48,0
3	Сельцовская ГБ	183	165	90,2	–	–	–	–	–
4	Фокинская ГБ	128	117	91,4	–	–	–	–	–
5	Брасовская ЦРБ	203	178	87,7	150	150	–	128	85,3
6	Брянская ЦРБ	760	653	85,9	–	–	–	–	–
7	Выгоничская ЦРБ	150	127	84,7	–	–	–	–	–
8	Гордеевская ЦРБ	118	75	63,6	1	1	–	–	–
9	Дубровская ЦРБ	124	82	66,1	1	1	–	1	100,0
10	Дятьковская ЦРБ	583	436	74,8	374	371	3	142	38,3
11	Жирятинская ЦРБ	60	46	76,7	–	–	–	–	–
12	Жуковская ЦРБ	409	328	80,2	411	411	–	71	17,3
13	Злынковская ЦРБ	66	40	60,6	–	–	–	–	–
14	Карачевская ЦРБ	327	282	86,2	212	212	–	83	39,2
15	Клетнянская ЦРБ	131	109	83,2	1	1	–	–	–
16	Климовская ЦРБ	232	149	64,2	144	144	–	102	70,8
17	Клинцовская ЦРБ	–	–	–	–	–	–	–	–
18	Комаричская ЦРБ	104	86	82,7	21	21	–	11	52,4
19	Красногорская ЦРБ	34	26	76,5	–	–	–	–	–
20	Мглинская ЦРБ	108	86	79,6	1	1	–	1	100,0
21	Навлинская ЦРБ	228	168	73,7	1	1	–	–	–
22	Новозыбковская ЦРБ	746	586	78,6	679	678	1	216	31,9

Таблица 9.1 (продолжение)

№ п/п	Медицинские организации	Поступило беременных под наблюдение врача			Число родов				
		Всего	в том числе		Всего	в том числе		Нормальных родов	
			до 12 недель	% от всех поступ.		в стационаре	вне родильного отделения	абс.	%
23	Погарский район	249	231	92,8	194	194	–	83	42,8
23.1	Погарская ЦРБ	249	231	92,8	194	194	–	83	42,8
23.2	Юдиновская УБ	–	–	–	–	–	–	–	–
24	Почепская ЦРБ	403	286	71,0	309	308	1	143	46,4
25	Рогнединская ЦРБ	32	29	90,6	–	–	–	–	–
26	Севская ЦРБ	117	71	60,7	90	90	–	78	86,7
27	Стародубская ЦРБ	340	295	86,8	289	289	–	130	45,0
28	Суземская ЦРБ	128	107	83,6	36	36	–	32	88,9
29	Суражская ЦРБ	200	142	71,0	–	–	–	–	–
30	Трубчевская ЦРБ	270	244	90,4	181	181	–	104	57,5
31	Унечская ЦРБ	430	221	51,4	–	–	–	–	–
32	Брянская областная больница № 1	–	–	–	3778	3769	9	725	19,2
<b>В области</b>		<b>13 979</b>	<b>11 724</b>	<b>83,9</b>	<b>13 744</b>	<b>13 718</b>	<b>26</b>	<b>4440</b>	<b>32,4</b>
<b>За 2013 г.</b>									
<b>В области</b>		<b>14 285</b>	<b>12 043</b>	<b>84,3</b>	<b>13 776</b>	<b>13 732</b>	<b>44</b>	<b>4436</b>	<b>32,3</b>

**Сведения о прерывании беременности  
в медицинских организациях Брянской области за 2014 год**

№ п/п	Медицинские организации	Прерываний беременности			На 1 тыс. женщин фертильного возраста
		Всего	в том числе		
			в ранние сроки (мини-аборты)	из них медикаментозным методом	
1	г. Брянск	2630	790	790	23,9
1.1	Брянская городская больница № 1	960	–	–	–
1.2	Брянская городская больница № 2	700	45	45	–
1.3	Брянская городская больница № 4	224	–	–	–
1.4	Брянская городская поликлиника № 1	373	373	373	–
1.5	Брянская городская поликлиника № 4	229	229	229	–
1.6	Брянская городская поликлиника № 5	21	21	21	–
1.7	Брянская городская поликлиника № 7	123	122	122	–
2	г. Клинцы	493	255	27	29,5
2.1	Клинцовская ЦГБ	–	–	–	–
2.2	Клинцовская ОГДБ	–	–	–	–
2.3	Клинцовский РД	493	255	27	–
3	Сельцовская ГБ	107	2	2	28,2
4	Фокинская ГБ	134	28	21	41,7
5	Брасовская ЦРБ	244	213	110	55,9
6	Брянская ЦРБ	141	37	37	10,2
7	Выгоничская ЦРБ	76	63	44	15,6
8	Гордеевская ЦРБ	–	–	–	–
9	Дубровская ЦРБ	94	–	–	22,0
10	Дятьковская ЦРБ	566	198	198	39,5
11	Жирятинская ЦРБ	25	10	–	14,9
12	Жуковская ЦРБ	492	291	50	60,1
13	Злынковская ЦРБ	–	–	–	–
14	Карачевская ЦРБ	173	51	29	22,2
15	Клетнянская ЦРБ	75	–	–	17,8
16	Климовская ЦРБ	168	29	–	27,0
17	Клинцовская ЦРБ	–	–	–	–
18	Комаричская ЦРБ	74	–	–	17,9
19	Красногорская ЦРБ	–	–	–	–
20	Мглинская ЦРБ	155	138	75	37,2
21	Навлинская ЦРБ	157	47	47	24,5
22	Новозыбковская ЦРБ	518	209	209	39,6
23	Погарский район	207	165	61	37,0
23.1	Погарская ЦРБ	207	165	61	–
23.2	Юдиновская УБ	–	–	–	–
24	Почепская ЦРБ	240	50	–	26,8
25	Рогнединская ЦРБ	4	2	–	2,5
26	Севская ЦРБ	64	–	–	18,6
27	Стародубская ЦРБ	251	135	48	29,7
28	Суземская ЦРБ	65	41	41	18,7
29	Суражская ЦРБ	48	25	–	9,2
30	Трубчевская ЦРБ	294	143	143	36,4
31	Унечская ЦРБ	314	244	72	37,5
32	Брянская областная больница №1	268	–	–	–
В области		8077	3166	2004	27,2
За 2013 г.					
В области		8812	3526	1974	28,9

## **Раздел 10**

### **Сведения о деятельности станций и отделений скорой медицинской помощи**

По состоянию на 31.12.2014 г. штатных должностей в службе СМП всего – 2492,75 (2013 г. – 2603,00), занятых должностей – 2398,50 (2013 г. – 2414,50), физических лиц всего 1817 человек (2013 г. – 1741). Укомплектованность составила 96,2% (2013 г. – 92,8%), коэффициент совместительства – 1,3 (2013 г. – 1,4).

Штатных врачебных должностей – 145,25; занятых – 97,25; физических лиц – 68 (2013 г. – 67). Укомплектованность врачами составила 67,0% (2013 г. – 52,2%), коэффициент совместительства составил 1,4 (2013 г. – 1,4).

Штатных должностей среднего медицинского персонала – 1171,75, занятых – 1145,25, физических лиц – 983 (2013 г. – 907). Укомплектованность составила 97,7% (2013 г. – 95,1%), коэффициент совместительства – 1,2 (2013 г. – 1,3).

Из 983 средних медицинских работников, оказывающих скорую медицинскую помощь населению, 926 фельдшеров и 57 медицинских сестер.

Всего за 12 месяцев 2014 года выполнено 406 403 выезда, что на 1,9% больше, чем за 12 месяцев 2013 года (398 917).

Медицинская помощь оказана 396 342 пациентам, из них 78 704 (или 19,9%) – сельские жители.

Процент перевозок пациентов составил 4,3% ко всем выездам (12 мес. 2013 г. – 4,4%).

Число лиц, которым оказана амбулаторная помощь, в области составило 9149 человек.

**Сведения о штатах и кадрах станций и отделений скорой медицинской помощи  
в медицинских организациях Брянской области по состоянию на 31.12.2014 г.**

№ п/п	Медицинские организации	Всего должностей (из таб. 3)				
		штатных должностей	занятых должностей	физических лиц	укомплекто- ванность, %	коэф-нт совмести- тельности
1	г. Брянск	1198,75	1161,75	829	96,9	1,4
1.1	Брянская городская больница № 8	41,50	39,50	23	95,2	1,7
1.2	Брянская ГССМП	1157,25	1122,25	806	97,0	1,4
2	Клинцовская ГССМП	158,00	135,00	106	85,4	1,3
3	Сельцовская ГБ	40,25	39,25	26	97,5	1,5
4	Фокинская ГБ	28,75	28,75	23	100,0	1,3
5	Брасовская ЦРБ	22,00	22,00	17	100,0	1,3
6	Брянская ЦРБ	54,50	54,00	42	99,1	1,3
7	Выгоничская ЦРБ	36,75	36,75	30	100,0	1,2
8	<b>Гордеевская ЦРБ</b>	20,50	20,50	18	100,0	1,1
9	Дубровская ЦРБ	20,50	20,50	18	100,0	1,1
10	Дятьковская ЦРБ	130,75	129,75	105	99,2	1,2
11	Жирятинская ЦРБ	10,50	10,50	8	100,0	1,3
12	Жуковская ЦРБ	62,00	52,00	35	83,9	1,5
13	<b>Злынковская ЦРБ</b>	47,25	41,00	28	86,8	1,5
14	Карачевская ЦРБ	52,50	48,75	26	92,9	1,9
15	Клетнянская ЦРБ	25,75	25,75	20	100,0	1,3
16	<b>Климовская ЦРБ</b>	56,00	56,00	54	100,0	1,0
17	<b>Клинцовская ЦРБ</b>	21,00	21,00	17	100,0	1,2
18	Комаричская ЦРБ	22,75	22,75	18	100,0	1,3
19	<b>Красногорская ЦРБ</b>	19,00	18,00	18	94,7	1,0
20	Мглинская ЦРБ	21,00	21,00	18	100,0	1,2
21	Навлинская ЦРБ	44,00	41,75	26	94,9	1,6
22	<b>Новозыбковская ЦРБ</b>	77,50	74,00	75	95,5	1,0
23	Погарский район	38,00	38,00	33	100,0	1,2
23.1	Погарская ЦРБ	27,50	27,50	25	100,0	1,1
23.2	Юдиновская УБ	10,50	10,50	8	100,0	1,3
24	Почепская ЦРБ	56,00	56,00	43	100,0	1,3
25	Рогнединская ЦРБ	10,00	10,00	9	100,0	1,1
26	Севская ЦРБ	36,75	31,75	20	86,4	1,6
27	Стародубская ЦРБ	25,50	25,50	25	100,0	1,0
28	Суземская ЦРБ	30,75	30,75	24	100,0	1,3
29	Суражская ЦРБ	36,00	36,00	33	100,0	1,1
30	Трубчевская ЦРБ	39,00	39,00	35	100,0	1,1
31	Унечская ЦРБ	50,75	50,75	38	100,0	1,3
<b>В области</b>		<b>2492,75</b>	<b>2398,50</b>	<b>1817</b>	<b>96,2</b>	<b>1,3</b>
<b>На 31.12.2013 г.</b>						
<b>В области</b>		<b>2603,00</b>	<b>2414,50</b>	<b>1741</b>	<b>92,8</b>	<b>1,4</b>

Таблица 10.2

**Сведения о врачебных кадрах станций и отделений скорой медицинской помощи  
в медицинских организациях Брянской области по состоянию на 31.12.2014 г.**

№ п/п	Медицинские организации	Всего врачей					
		штатных должностей	занятых должностей	физ. лиц	укомплекто- ванность, %	коэф-нт совмести- тельства	обеспечен- ность на 10 тыс. нас.
1	г. Брянск	124,00	89,00	62	71,8	1,4	1,5
1.1	Брянская городская больница № 8	–	–	–	–	–	–
1.2	Брянская ГССМП	124,00	89,00	62	71,8	1,4	–
2	Клинцовская ГССМП	1,00	1,00	1	100,0	1,0	–
3	Сельцовская ГБ	1,00	–	–	–	–	–
4	Фокинская ГБ	–	–	–	–	–	–
5	Брасовская ЦРБ	–	–	–	–	–	–
6	Брянская ЦРБ	0,50	–	–	–	–	–
7	Выгоничская ЦРБ	–	–	–	–	–	–
8	<b>Гордеевская ЦРБ</b>	–	–	–	–	–	–
9	Дубровская ЦРБ	–	–	–	–	–	–
10	Дятьковская ЦРБ	1,00	–	–	–	–	–
11	Жирятинская ЦРБ	–	–	–	–	–	–
12	Жуковская ЦРБ	2,00	1,00	–	50,0	–	–
13	<b>Злынковская ЦРБ</b>	–	–	–	–	–	–
14	Карачевская ЦРБ	5,75	2,00	1	34,8	2,0	0,3
15	Клетнянская ЦРБ	–	–	–	–	–	–
16	<b>Климовская ЦРБ</b>	–	–	–	–	–	–
17	<b>Клинцовская ЦРБ</b>	–	–	–	–	–	–
18	Комаричская ЦРБ	–	–	–	–	–	–
19	<b>Красногорская ЦРБ</b>	–	–	–	–	–	–
20	Мглинская ЦРБ	–	–	–	–	–	–
21	Навлинская ЦРБ	2,50	0,25	–	10,0	–	–
22	<b>Новозыбковская ЦРБ</b>	4,50	1,00	1	22,2	1,0	0,2
23	Погарский район	–	–	–	–	–	–
23.1	Погарская ЦРБ	–	–	–	–	–	–
23.2	Юдиновская УБ	–	–	–	–	–	–
24	Почепская ЦРБ	1,00	1,00	1	100,0	1,0	0,2
25	Рогнединская ЦРБ	–	–	–	–	–	–
26	Севская ЦРБ	1,00	1,00	1	100,0	1,0	0,6
27	Стародубская ЦРБ	–	–	–	–	–	–
28	Суземская ЦРБ	–	–	–	–	–	–
29	Суражская ЦРБ	–	–	–	–	–	–
30	Трубчевская ЦРБ	1,00	1,00	1	100,0	1,0	0,3
31	Унечская ЦРБ	–	–	–	–	–	–
<b>В области</b>		<b>145,25</b>	<b>97,25</b>	<b>68</b>	<b>67,0</b>	<b>1,4</b>	<b>0,5</b>
<b>На 31.12.2013 г.</b>							
<b>В области</b>		<b>174,75</b>	<b>91,25</b>	<b>67</b>	<b>52,2</b>	<b>1,4</b>	<b>0,5</b>

**Сведения о штатах и кадрах среднего медицинского персонала  
станций и отделений скорой медицинской помощи  
в медицинских организациях Брянской области по состоянию на 31.12.2014 г.**

№ п/п	Медицинские организации	Всего среднего медицинского персонала					
		штатных должностей	занятых должностей	физ. лиц	укомплекто- ванность, %	коэф-нт совмести- тельности	обеспечен- ность на 10 тыс. нас.
1	г. Брянск	518,50	516,50	437	99,6	1,2	10,2
1.1	Брянская городская больница № 8	22,00	20,00	13	90,9	1,5	–
1.2	Брянская ГССМП	496,50	496,50	424	100,0	1,2	–
2	Клинцовская ГССМП	92,50	78,00	63	84,3	1,2	–
3	Сельцовская ГБ	20,25	20,25	14	100,0	1,4	8,2
4	Фокинская ГБ	16,75	16,75	15	100,0	1,1	11,3
5	Брасовская ЦРБ	11,50	11,50	9	100,0	1,3	4,4
6	Брянская ЦРБ	30,50	30,50	23	100,0	1,3	4,0
7	Выгоничская ЦРБ	18,50	18,50	16	100,0	1,2	8,0
8	Гордеевская ЦРБ	10,50	10,50	10	100,0	1,1	8,9
9	Дубровская ЦРБ	10,50	10,50	10	100,0	1,1	5,4
10	Дятьковская ЦРБ	52,75	52,75	46	100,0	1,1	7,5
11	Жирятинская ЦРБ	5,50	5,50	4	100,0	1,4	5,6
12	Жуковская ЦРБ	36,00	27,00	21	75,0	1,3	5,9
13	Злынковская ЦРБ	15,75	15,75	12	100,0	1,3	9,7
14	Карачевская ЦРБ	21,00	21,00	15	100,0	1,4	4,4
15	Клетнянская ЦРБ	15,75	15,75	12	100,0	1,3	6,2
16	Климовская ЦРБ	32,50	32,50	35	100,0	0,9	12,3
17	Клинцовская ЦРБ	10,00	10,00	8	100,0	1,3	4,2
18	Комаричская ЦРБ	11,50	11,50	9	100,0	1,3	5,2
19	Красногорская ЦРБ	9,00	8,00	8	88,9	1,0	6,3
20	Мглинская ЦРБ	8,75	8,75	8	100,0	1,1	4,4
21	Навлинская ЦРБ	19,75	19,75	16	100,0	1,2	5,8
22	Новozyбковская ЦРБ	41,00	41,00	42	100,0	1,0	8,0
23	Погарский район	20,75	20,75	18	100,0	1,2	6,8
23.1	Погарская ЦРБ	15,50	15,50	14	100,0	1,1	–
23.2	Юдиновская УБ	5,25	5,25	4	100,0	1,3	–
24	Почепская ЦРБ	24,00	24,00	24	100,0	1,0	5,9
25	Рогнединская ЦРБ	5,00	5,00	5	100,0	1,0	7,4
26	Севская ЦРБ	15,75	15,75	12	100,0	1,3	7,5
27	Стародубская ЦРБ	15,25	15,25	15	100,0	1,0	3,8
28	Суземская ЦРБ	15,75	15,75	14	100,0	1,1	8,8
29	Суражская ЦРБ	20,50	20,50	19	100,0	1,1	8,1
30	Трубчевская ЦРБ	22,00	22,00	19	100,0	1,2	5,3
31	Унечская ЦРБ	24,00	24,00	24	100,0	1,0	6,4
<b>В области</b>		<b>1171,75</b>	<b>1145,25</b>	<b>983</b>	<b>97,7</b>	<b>1,2</b>	<b>7,9</b>
<b>На 31.12.2013 г.</b>							
<b>В области</b>		<b>1202,25</b>	<b>1142,75</b>	<b>907</b>	<b>95,1</b>	<b>1,3</b>	<b>7,2</b>



**Сведения о штатах и кадрах среднего медицинского персонала  
станций и отделений скорой медицинской помощи,  
оказывающих населению скорую помощь в медицинских организациях  
Брянской области, по состоянию на 31.12.2014 г.**

№ п/п	Медицинские организации	Фельдшера			Медицинские сестры			Акушерки		
		штатных должностей	занятых должностей	физических лиц	штатных должностей	занятых должностей	физических лиц	штатных должностей	занятых должностей	физических лиц
1	г. Брянск	507,00	505,00	426	11,50	11,50	11	–	–	–
1.1	Брянская городская больница № 8	22,00	20,00	13	–	–	–	–	–	–
1.2	Брянская ГССМП	485,00	485,00	413	11,50	11,50	11	–	–	–
2	Клинцовская ГССМП	90,50	77,00	62	2,00	1,00	1	–	–	–
3	Сельцовская ГБ	20,25	20,25	14	–	–	–	–	–	–
4	Фокинская ГБ	15,50	15,50	14	1,25	1,25	1	–	–	–
5	Брасовская ЦРБ	11,50	11,50	9	–	–	–	–	–	–
6	Брянская ЦРБ	24,75	24,75	17	5,75	5,75	6	–	–	–
7	Выгоничская ЦРБ	18,50	18,50	16	–	–	–	–	–	–
8	<b>Гордеевская ЦРБ</b>	10,50	10,50	10	–	–	–	–	–	–
9	Дубровская ЦРБ	10,50	10,50	10	–	–	–	–	–	–
10	Дятьковская ЦРБ	51,75	51,75	45	1,00	1,00	1	–	–	–
11	Жирятинская ЦРБ	5,50	5,50	4	–	–	–	–	–	–
12	Жуковская ЦРБ	33,00	24,00	18	3,00	3,00	3	–	–	–
13	<b>Злынковская ЦРБ</b>	15,75	15,75	12	–	–	–	–	–	–
14	Карачевская ЦРБ	21,00	21,00	15	–	–	–	–	–	–
15	Клетнянская ЦРБ	13,25	13,25	10	2,50	2,50	2	–	–	–
16	<b>Климовская ЦРБ</b>	27,00	27,00	28	5,50	5,50	7	–	–	–
17	<b>Клинцовская ЦРБ</b>	10,00	10,00	8	–	–	–	–	–	–
18	Комаричская ЦРБ	6,25	6,25	5	5,25	5,25	4	–	–	–
19	<b>Красногорская ЦРБ</b>	9,00	8,00	8	–	–	–	–	–	–
20	Мглинская ЦРБ	8,75	8,75	8	–	–	–	–	–	–
21	Навлинская ЦРБ	14,50	14,50	12	5,25	5,25	4	–	–	–
22	<b>Новозыбковская ЦРБ</b>	41,00	41,00	42	–	–	–	–	–	–
23	Погарский район	20,75	20,75	18	–	–	–	–	–	–
23.1	Погарская ЦРБ	15,50	15,50	14	–	–	–	–	–	–
23.2	Юдиновская УБ	5,25	5,25	4	–	–	–	–	–	–
24	Почепская ЦРБ	24,00	24,00	24	–	–	–	–	–	–
25	Рогнединская ЦРБ	5,00	5,00	5	–	–	–	–	–	–
26	Севская ЦРБ	10,50	10,50	8	5,25	5,25	4	–	–	–
27	Стародубская ЦРБ	10,50	10,50	11	4,75	4,75	4	–	–	–
28	Суземская ЦРБ	10,50	10,50	13	5,25	5,25	1	–	–	–
29	Суражская ЦРБ	13,50	13,50	12	7,00	7,00	7	–	–	–
30	Трубчевская ЦРБ	19,75	19,75	18	2,25	2,25	1	–	–	–
31	Унечская ЦРБ	24,00	24,00	24	–	–	–	–	–	–
<b>В области</b>		<b>1104,25</b>	<b>1078,75</b>	<b>926</b>	<b>67,50</b>	<b>66,50</b>	<b>57</b>	<b>–</b>	<b>–</b>	<b>–</b>
<b>На 31.12.2013 г.</b>										
<b>В области</b>		<b>1118,50</b>	<b>1060,00</b>	<b>846</b>	<b>83,75</b>	<b>82,75</b>	<b>61</b>	<b>–</b>	<b>–</b>	<b>–</b>

**Сведения о деятельности станций и отделений скорой медицинской помощи  
в медицинских организациях Брянской области за 2014 год**

№ п/п	Территории (город, район)	Выполнено выездов			Число лиц, которым оказана мед. помощь			Перевозка пациентов		Число лиц, которым оказана амбулатор- ная помощь
		всего	в т.ч. безрезультатных		всего	в том числе		абс.	(%) ко всем выездам	
			абс.	(%) ко всем выездам		сельск. населения	(%) от всего			
1	г. Брянск	189 064	6356	3,4	182 708	10 030	5,5	9137	4,8	1542
1.1	ССМП	185 504	6356	3,4	179 148	9658	5,4	9105	4,9	164
1.2	ГБ № 8	3560	–	–	3560	372	10,4	32	0,9	1378
2	г. Клинцы	22 687	592	2,6	22 095	–	–	1113	4,9	548
3	г. Сельцо	5692	–	–	5692	871	15,3	40	0,7	19
4	г. Фокино	5157	154	3,0	5003	371	7,4	402	7,8	–
5	Брасовский	5483	–	–	5483	2218	40,5	265	4,8	239
6	Брянский	6769	204	3,0	6565	6565	100,0	202	3,0	1429
7	Выгоничский	5464	–	–	5464	3373	61,7	250	4,6	7
8	Гордеевский	2709	–	–	2709	2709	100,0	572	21,1	–
9	Дубровский	4739	151	3,2	4588	1895	41,3	112	2,4	303
10	Дятьковский	15 667	501	3,2	15 166	324	2,1	544	3,5	–
11	Жирятинский	1995	–	–	1995	1995	100,0	225	11,3	8
12	Жуковский	10 006	112	1,1	9894	3481	35,2	184	1,8	–
13	Злынковский	3971	–	–	3971	736	18,5	50	1,3	70
14	Карачевский	9290	319	3,4	8971	4293	47,9	205	2,2	–
15	Клетнянский	5070	155	3,1	4915	460	9,4	287	5,7	46
16	Климовский	8189	–	–	8189	3482	42,5	173	2,1	145
17	Клинцовский	5321	–	–	5321	5321	100,0	109	2,0	–
18	Комаричский	3921	100	2,6	3821	860	22,5	645	16,4	–
19	Красногорский	3491	–	–	3491	932	26,7	156	4,5	1197
20	Мглинский	5051	–	–	5051	1433	28,4	83	1,6	–
21	Навлинский	7262	267	3,7	6995	1256	18,0	39	0,5	–
22	Новозыбковский	13 790	–	–	13 790	3110	22,6	240	1,7	438
23	Погарский	8326	1	–	8325	6185	74,3	33	0,4	307
23.1	Погарская ЦРБ	6933	1	–	6932	4792	69,1	–	–	–
23.2	УБ Юдиново	1393	–	–	1393	1393	100,0	33	2,4	307
24	Почепский	11 068	186	1,7	10 882	5563	51,1	1078	9,7	87
25	Рогнединский	1837	42	2,3	1795	136	7,6	210	11,4	661
26	Севский	4520	149	3,3	4371	1174	26,9	34	0,8	–
27	Стародубский	8965	60	0,7	8905	2991	33,6	156	1,7	30
28	Суземский	4555	75	1,6	4480	891	19,9	28	0,6	980
29	Суражский	6365	65	1,0	6300	2290	36,3	218	3,4	–
30	Трубчевский	9344	373	4,0	8971	2533	28,2	98	1,0	1093
31	Унечский	10 635	199	1,9	10 436	1226	11,7	524	4,9	–
В области		406 403	10 061	2,5	396 342	78 704	19,9	17 412	4,3	9149
За 2013 г.										
В области		398 917	8776	2,2	390 141	74 710	19,1	17 603	4,4	11 339

## **Раздел 11**

### **Сведения о фельдшерско-акушерских пунктах и фельдшерских пунктах**

Всего в Брянской области на 31.12.2014 года насчитывалось 595 фельдшерско-акушерских пунктов (ФАП) и фельдшерских пунктов (ФП) (2013 г. – 595).

В сравнении с числом ФАП и ФП по состоянию на 31.12.2013 года число структурных подразделений за 12 месяцев 2014 года не изменилось.

3 ФАПа из Дятьковского района были переданы в ведомство г. Фокино. 1 ФАП закрылся в Клинцовском районе и 1 ФАП в Навлинском районе реорганизован из ВА.

Всего штатных должностей на ФАП и ФП – 897,25, занятых – 801,25, физических лиц – 856 (2013 г. – 930).

Укомплектованность составляет 89,3% (2013 г. – 91,0%), коэффициент совместительства – 0,9 (2013 г. – 0,9).

В том числе штатных должностей среднего медицинского персонала – 639,75, занятых – 593,25, физических лиц – 576. Укомплектованность составила 92,7% (2013 г. – 93,3%). Коэффициент совместительства составил 1,0 (2013 г. – 1,0).

В общем числе среднего медицинского персонала 393 фельдшера (или 68,2%), 136 медицинских сестер (или 23,6%) и 47 акушеров (или 8,2%).

За 12 месяцев 2014 года в ФАП и ФП сделано всего 1 346 654 посещения, на одну занятую должность среднего медицинского персонала приходилось 2270 посещений.

**Сведения о ФАП и ФП в медицинских организациях Брянской области  
за 2014 год**

№ п/п	Территории (город, район)	Количество ФАПов, ФП			Число посещений	
		на 31.12.2013 г.	на 31.12.2014 г.	прирост, убыль к 2013 г.	всего	на 1 занятую должность среднего медперсонала
1	г. Брянск (ГП № 5)	1	1	–	3382	2255
2	г. Клинцы	–	–	–	–	–
3	г. Сельцо	–	–	–	–	–
4	г. Фокино	–	3	3	3961	1981
5	Брасовский	21	21	–	24 419	1136
6	Брянский	29	29	–	19 134	750
7	Выгоничский	20	20	–	28 433	1777
8	<b>Гордеевский</b>	20	20	–	12 798	609
9	Дубровский	12	12	–	19 064	1589
10	Дятьковский	10	7	-3	23 541	2478
11	Жирятинский	12	12	–	18 885	1988
12	Жуковский	14	14	–	45 031	2729
13	<b>Злынковский</b>	9	9	–	26 852	2557
14	Карачевский	20	20	–	56 621	1952
15	Клетнянский	20	20	–	31 977	1777
16	<b>Климовский</b>	30	30	–	63 272	1947
17	<b>Клинцовский</b>	32	31	-1	24 771	944
18	Комаричский	21	21	–	75 350	3387
19	<b>Красногорский</b>	22	22	–	82 164	3424
20	Мглинский	26	26	–	69 037	2533
21	Навлинский	24	25	1	34 943	1915
22	<b>Новозыбковский</b>	20	20	–	45 941	2042
23	Погарский	34	34	–	78 344	2749
24	Почепский	39	39	–	150 636	3239
25	Рогнединский	11	11	–	21 710	2068
26	Севский	22	22	–	38 473	2025
27	Стародубский	36	36	–	112 002	3930
28	Суземский	19	19	–	46 271	2373
29	Суражский	21	21	–	60 895	2900
30	Трубчевский	26	26	–	74 317	2397
31	Унечский	24	24	–	54 430	2341
<b>В области</b>		<b>595</b>	<b>595</b>	<b>–</b>	<b>1 346 654</b>	<b>2270</b>

**Сведения о штатах и кадрах ФАП, ФП в медицинских организациях  
Брянской области по состоянию на 31.12.2014 г.**

№ п/п	Территории (город, район)	Всего должностей					в том числе среднего медицинского персонала				
		штатных должностей	занятых должностей	число физ. лиц	укомплекто- ванность, %	коэф-нт совмести- тельства	штатных должностей	занятых должностей	число физ. лиц	укомплекто- ванность, %	коэф-нт совмести- тельства
1	г. Брянск (ГП № 5)	2,00	2,00	2	100,0	1,0	1,50	1,50	1	100,0	1,5
2	г. Клины	–	–	–	–	–	–	–	–	–	–
3	г. Сельцо	–	–	–	–	–	–	–	–	–	–
4	г. Фокино	4,00	2,50	3	62,5	0,8	3,00	2,00	2	66,7	1,0
5	Брасовский	28,25	28,25	37	100,0	0,8	21,50	21,50	19	100,0	1,1
6	Брянский	37,75	31,50	33	83,4	1,0	30,75	25,50	25	82,9	1,0
7	Выгоничский	34,00	26,00	30	76,5	0,9	22,00	16,00	16	72,7	1,0
8	Гордеевский	22,50	22,00	20	97,8	1,1	21,00	21,00	20	100,0	1,1
9	Дубровский	19,00	15,50	17	81,6	0,9	12,00	12,00	12	100,0	1,0
10	Дятьковский	13,50	13,50	11	100,0	1,2	9,50	9,50	8	100,0	1,2
11	Жирятинский	14,50	12,00	17	82,8	0,7	12,00	9,50	10	79,2	1,0
12	Жуковский	29,00	29,00	30	100,0	1,0	16,50	16,50	16	100,0	1,0
13	Злынковский	13,75	12,50	16	90,9	0,8	11,50	10,50	9	91,3	1,2
14	Карачевский	42,50	42,50	27	100,0	1,6	29,00	29,00	22	100,0	1,3
15	Клетнянский	18,00	18,00	20	100,0	0,9	18,00	18,00	20	100,0	0,9
16	Климовский	45,50	42,75	50	94,0	0,9	35,00	32,50	29	92,9	1,1
17	Клинцовский	49,75	41,00	50	82,4	0,8	30,25	26,25	28	86,8	0,9
18	Комаричский	48,25	32,50	29	67,4	1,1	24,25	22,25	23	91,8	1,0
19	Красногорский	36,50	31,00	34	84,9	0,9	24,00	24,00	24	100,0	1,0
20	Мглинский	34,25	34,25	43	100,0	0,8	27,25	27,25	28	100,0	1,0
21	Навлинский	48,00	30,50	34	63,5	0,9	29,50	18,25	17	61,9	1,1
22	Новozyбковский	30,00	30,00	32	100,0	0,9	22,50	22,50	24	100,0	0,9
23	Погарский	29,25	28,75	33	98,3	0,9	29,00	28,50	32	98,3	0,9
24	Почепский	59,25	59,25	66	100,0	0,9	46,50	46,50	45	100,0	1,0
25	Рогнединский	14,00	12,50	14	89,3	0,9	11,00	10,50	11	95,5	1,0
26	Севский	36,25	30,00	23	82,8	1,3	23,00	19,00	23	82,6	0,8
27	Стародубский	40,75	36,50	45	89,6	0,8	32,50	28,50	26	87,7	1,1
28	Суземский	29,50	27,75	18	94,1	1,5	19,50	19,50	17	100,0	1,1
29	Суражский	32,00	25,00	28	78,1	0,9	22,00	21,00	20	95,5	1,1
30	Трубчевский	47,00	47,00	43	100,0	1,1	31,00	31,00	25	100,0	1,2
31	Унечский	38,25	37,25	51	97,4	0,7	24,25	23,25	24	95,9	1,0
<b>В области</b>		<b>897,25</b>	<b>801,25</b>	<b>856</b>	<b>89,3</b>	<b>0,9</b>	<b>639,75</b>	<b>593,25</b>	<b>576</b>	<b>92,7</b>	<b>1,0</b>
<b>На 31.12.2013 г.</b>											
<b>В области</b>		<b>934,75</b>	<b>850,75</b>	<b>930</b>	<b>91,0</b>	<b>0,9</b>	<b>653,50</b>	<b>609,75</b>	<b>583</b>	<b>93,3</b>	<b>1,0</b>

**Сведения о штатах и кадрах среднего медицинского персонала  
фельдшерско-акушерских пунктов по состоянию на 30.09.2014 г.**

№ п/п	Территории (город, район)	Из числа среднего медицинского персонала								
		Фельдшера			Медицинские сестры			Акушерки		
		штатных должност.	занятых должност.	число физ. лиц	штатных должност.	занятых должност.	число физ. лиц	штатных должност.	занятых должност.	число физ. лиц
1	г. Брянск (ГП № 5)	1,50	1,50	1	–	–	–	–	–	–
2	г. Клинцы	–	–	–	–	–	–	–	–	–
3	г. Сельцо	–	–	–	–	–	–	–	–	–
4	г. Фокино	2,00	1,00	1	1,00	1,00	1	–	–	–
5	Брасовский	16,50	16,50	14	4,00	4,00	4	1,00	1,00	1
6	Брянский	19,75	15,50	15	7,00	6,00	6	4,00	4,00	4
7	Выгоничский	16,00	11,00	11	6,00	5,00	5	–	–	–
8	Гордеевский	12,00	12,00	12	7,00	7,00	6	2,00	2,00	2
9	Дубровский	8,00	8,00	8	2,00	2,00	2	2,00	2,00	2
10	Дятьковский	5,50	5,50	4	4,00	4,00	4	–	–	–
11	Жирятинский	7,00	6,25	7	2,00	1,25	1	3,00	2,00	2
12	Жуковский	13,00	13,00	13	1,00	1,00	1	2,50	2,50	2
13	Злынковский	9,00	8,00	7	–	–	–	2,50	2,50	2
14	Карачевский	21,00	21,00	17	6,00	6,00	4	2,00	2,00	1
15	Клетнянский	7,00	7,00	8	5,50	5,50	6	5,50	5,50	6
16	Климовский	31,50	29,50	26	1,50	1,50	2	2,00	1,50	1
17	Клинцовский	22,50	19,50	21	3,50	3,00	4	4,25	3,75	3
18	Комаричский	15,00	14,00	15	9,25	8,25	8	–	–	–
19	Красногорский	13,00	13,00	13	10,00	10,00	10	1,00	1,00	1
20	Мглинский	16,00	16,00	17	10,75	10,75	10	0,50	0,50	1
21	Навлинский	22,00	13,75	13	4,50	2,00	2	3,00	2,50	2
22	Новozyбковский	17,00	17,00	18	4,50	4,50	5	1,00	1,00	1
23	Погарский район	24,00	23,50	26	3,25	3,25	4	1,75	1,75	2
24	Почепский	30,25	30,25	28	8,75	8,75	9	7,50	7,50	8
25	Рогнединский	5,00	5,00	5	4,00	3,50	4	2,00	2,00	2
26	Севский	14,00	11,00	13	9,00	8,00	10	–	–	–
27	Стародубский	22,50	19,00	18	10,00	9,50	8	–	–	–
28	Суземский	11,00	11,00	10	7,00	7,00	5	1,50	1,50	2
29	Суражский	15,00	14,50	14	7,00	6,50	6	–	–	–
30	Трубчевский	21,25	21,25	17	8,50	8,50	7	1,25	1,25	1
31	Унечский	21,50	20,50	21	2,00	2,00	2	0,75	0,75	1
<b>В области</b>		<b>439,75</b>	<b>405,00</b>	<b>393</b>	<b>149,00</b>	<b>139,75</b>	<b>136</b>	<b>51,00</b>	<b>48,50</b>	<b>47</b>
<b>На 31.12.2013 г.</b>										
<b>В области</b>		<b>451,25</b>	<b>419,50</b>	<b>405</b>	<b>152,25</b>	<b>142,50</b>	<b>130</b>	<b>50,00</b>	<b>47,75</b>	<b>48</b>

## **Анализ основных показателей состояния здоровья населения и деятельности медицинских организаций Брянской области за 12 месяцев 2014 года**

За 12 месяцев 2014 года по сравнению с показателями аналогичного периода 2013 года отмечаются следующие изменения:

1. Общий коэффициент рождаемости за 12 месяцев 2014 года составил 11,0 на 1000 населения, что на 0,9% меньше, чем за 12 месяцев 2013 года (11,1); общий коэффициент смертности составил 16,0 на 1 000 населения, что на 0,6% выше аналогичного показателя 2013 года (15,9); общий коэффициент младенческой смертности остался на уровне 2013 года и составил 9,2 на 1000 родившихся живыми.

2. Отмечается снижение общей заболеваемости у детей и взрослых на 3,5% и 1,1% соответственно и рост общей заболеваемости у подростков на 1,1%.

Первичная заболеваемость снизилась: у детей – на 4,7%, у подростков – на 0,5%, у взрослого населения – на 4,3%.

3. Отмечается снижение первичной заболеваемости: хроническим алкоголизмом – на 8,6%, активным туберкулезом – на 7,2%. Случаев дифтерии зарегистрировано не было.

Увеличение первичной заболеваемости злокачественными новообразованиями – на 2,9%, сифилисом – на 21,2%, наркомании – на 14,8%. Выявлено два случая токсикомании.

4. За 12 месяцев 2014 года число физических лиц работников в здравоохранении области увеличилось на 4,4%; при этом число врачей увеличилось на 4,2%, число физических лиц среднего медицинского персонала увеличилось на 8,0%. Укомплектованность врачами составила 95,0% (2013 г. – 90,4%), средним медицинским персоналом – 96,2% (2013 г. – 96,6%).

5. Число ФАПов и ФП в области на уровне 2013 года и составило 595.

6. За 12 месяцев 2014 года произошло уменьшение числа коек круглосуточного стационара на 752 и составило 9790 коек.

7. Число коек в дневных стационарах, оказывающих медицинскую помощь в стационарных условиях, уменьшилось по сравнению 2013 годом на 110 и составило 1585 коек.

Число коек в дневных стационарах, оказывающих медицинскую помощь в амбулаторных условиях, по сравнению с 2013 годом уменьшилось на 21 и составило 1230 коек.

Число коек в стационарах на дому составило 242, что меньше по сравнению с 2013 годом на 82.

8. Число родов, принятых в стационаре, составило 13 744, что на 0,2% меньше, чем за 12 месяцев 2013 года (13 776).